

# Rahvatervishoid ja turvalisus kohalikes omavalitsustes

2023. a uuringu tulemused

## Rahvatervishoiu ja turvalisuse valdkonna korraldus omavalitsuses




32%

valdkonna spetsialistidest on töölaual **üksnes või suuremas mahus** rahvatervishoiu ja/või turvalisuse teemad.



22%

valdkonna spetsialistidest on **erialane ettevalmistus**.



82%

valdkonna spetsialistidest on **osalenud valdkondlikel täiendkoolitustel**.

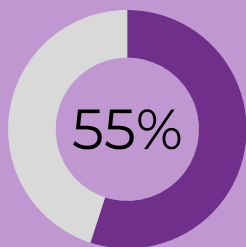


58%  
turvalisus

39%  
rahva-  
tervishoid

valdkonna spetsialistidest **tunneb tugevat juhtide tuge** valdkonna arendamisel.

## Tervise- ja heoluprofiil



spetsialistide sõnul on nende KOVis viimase 7 aasta jooksul **koostatud, uuendatud või hetkel koostamisel** tervise- ja heoluprofiil.

Üha enam liigutakse sisult kvaliteetsete ja tugeva kaasamisprotsessi toel loodud **maakonna tervise- ja heoluprofiilide** suunas.

## Valdkonna mõtestamine

**Märgatavalt on paranenud** juhtide **teadlikkus (50%)** tervise igas poliitikas põhimõttest ning selle **rakendamine (31%)**.



Pooled juhtidest **(54%) peavad ennast elanike tervise ja turvalisuse edendamisel eestkõnelejaks**, kuid see on aastatega vähenenud.



# Teemad ja tegevused

## TOP3 teemat, millele KOVID 2021.–2022. a kõige enam tähelepanu pöörasid

### Liikumine



93%

### Vaimne tervis



89%

### Sotsiaal- ja tervishoiuteenuste arendamine

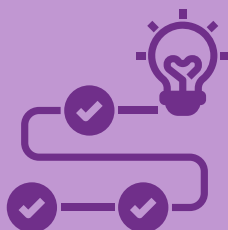


88%



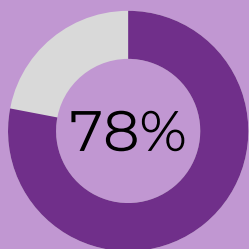
Otsuste tegemisel on:

- ▶ **vähenenud tunnetuslike ja kogemuslike aspektide** tähtsus,
- ▶ **suurenenud** piirkondlike **andmete** ja Eestis tehtud **uuringute mõju** olulisus.



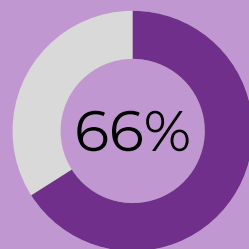
- ▶ **Vähenenud** on KOVIDe osakaal, kes **panustavad teavitustegevustesse** (2020 – 74%, 2021 – 68%).
- ▶ **Suurenenud** on KOVIDe osakaal, kes **panustavad pikaajalisematesse ennetustegevustesse** (2020 – 61%, 2023 – 68%).

## Takistavad ja toetavad tegurid



Juhtide hinnangul on **kõige olulisemad koostööpartnerid** rahvatervishoiu valdkonnas **haridusasutused**.

Suurimaks **barjääriks** (66% juhtidest) on **finantsvahendite nappus**.



**72% spetsialistidest** peab valdkondliku **nõu saamise võimalusi piisavaks** või **pigem piisavaks**.

Uuringute võrdlus	2020	2023
Ainult või suures osas rahvatervishoiu ülesandeid täitvate <b>spetsialistide hulk ei ole oluliselt muutunud.</b>	18 spetsialisti	19 spetsialisti
Rahvatervishoiu valdkonna <b>erialase ettevalmistusega spetsialistide osakaal on jätkuvalt madal.</b>	18% spetsialistidest	19% spetsialistidest
<b>Valdkondlike töörühmade</b> osakaal on väikses tõusutrendis.	<ul style="list-style-type: none"> <li>▶ Rahvatervishoiu töörühm 47% vastanud KOVidest</li> <li>▶ Turvalisuse töörühm 40% vastanud KOVidest</li> </ul>	<ul style="list-style-type: none"> <li>▶ Rahvatervishoiu töörühm 52% vastanud KOVidest</li> <li>▶ Turvalisuse töörühm 45% vastanud KOVidest</li> </ul>
Spetsialistide hinnang <b>juhtide toetusele</b> valdkonna arendamiseks on <b>kasvanud turvalisuse valdkonnas.</b>	<ul style="list-style-type: none"> <li>▶ Rahvatervishoid 42% spetsialistidest</li> <li>▶ Turvalisus 51% spetsialistidest</li> </ul>	<ul style="list-style-type: none"> <li>▶ Rahvatervishoid 39% spetsialistidest</li> <li>▶ Turvalisus 58% spetsialistidest</li> </ul>
Märgatavalt on <b>tõusnud juhtide arv</b> , kes <b>teavad</b> tervis igas poliitikas põhimõtet ning <b>rakendavad seda.</b> Põhimõtete rakendamist kinnitavad ka spetsialistid.	<ul style="list-style-type: none"> <li>▶ Tean (J) 38% (23 juhti)</li> <li>▶ Rakendan (J) 6% (3 juhti)</li> <li>▶ Näen rakendamist (S) 8% (7 spetsialisti)</li> </ul>	<ul style="list-style-type: none"> <li>▶ Tean (J) 50% (29 juhti)</li> <li>▶ Rakendan (J) 31% (18 juhti)</li> <li>▶ Näen rakendamist (S) 30% (16 spetsialisti)</li> </ul>
<b>Vähenenud</b> on nende <b>juhtide osakaal</b> , kes peavad enda <b>rolli valdkonna eestkõnelejana</b> oluliseks ja ka ise <b>täidavad seda rolli.</b>	63% juhtidest (39 juhti)	54% juhtidest (31 juhti)
Juhtide hinnangul on infoallikate pingereas <b>uuringuandmed</b> ja <b>statistika muutunud sama oluliseks tunnetuslike ja kogemuslike tegurite kõrval.</b>	<ul style="list-style-type: none"> <li>▶ Kohalike ekspertide praktilised kogemused 94%</li> <li>▶ Maakonna/KOV uuring 88%</li> </ul>	<ul style="list-style-type: none"> <li>▶ Kohalike ekspertide praktilised kogemused 80%</li> <li>▶ Maakonna/KOV uuringud 81%</li> </ul>
KOV <b>tähelepanu all olnud teemade osas</b> on TOP3 toimunud muutus	<ol style="list-style-type: none"> <li>1. Liikumine 93%</li> <li>2. Sotsiaal- ja tervishoiuteenuste arendamine 91%</li> <li>3. Toitumine 87%</li> </ol>	<ol style="list-style-type: none"> <li>1. Liikumine 93%</li> <li>2. Vaimne tervis 89%</li> <li>3. Sotsiaal- ja tervishoiuteenuste arendamine 88%</li> </ol>
Juhtide silmis on <b>kasvanud maakonna tervisedendaja olulisus</b> koostööpartnerina.	47%	58%
Juhtide hinnangul on <b>suurimaks takistavaks teguriks</b> valdkonnaga tegelemisel jätkuvalt, kuid oluliselt suurema osakaaluga kui varem, <b>finantsvahendite nappus.</b>	32%	66%
<b>Paranenud</b> on <b>nõuande saamise võimalused KOV juhtide vaatest.</b> %, kes arvasid, et nõuande saamine ei ole valdkonnaga tegelemisel takistavaks teguriks	46%	56%
<b>Kasvanud on spetsialistide teadmised, mida ja milliseid tegevusi/teenuseid pakkuda ja kuidas neid hinnata.</b> %, kes arvasid, et nende teadmised on täiesti või pigem piisavad.	<ul style="list-style-type: none"> <li>▶ Teadmised, mida pakkuda 57%</li> <li>▶ Teadmised, kuidas hinnata 32%</li> </ul>	<ul style="list-style-type: none"> <li>▶ Teadmised, mida pakkuda 69%</li> <li>▶ Teadmised, kuidas hinnata 42%</li> </ul>