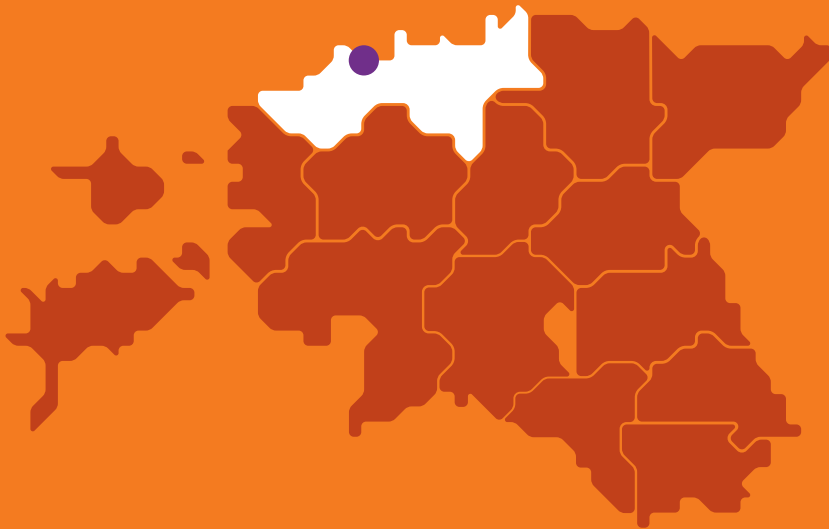




Tervise
Arengu
Instituut

Tallinn



Ravitud või surmaga lõppenud
vigastusjuhtude ülevaade



Ülevaade võtab kokku vigastuste andmed, mis on ühtsetel alustel arvatud ja Eesti keskmisega võrreldavad.

Ülevaate eesmärk on pakkuda alusandmeid kohaliku tasandi tegevuste planeerimiseks ning elanike tervise ja heaolu parandamiseks.

Ülevaates välja toodud andmete kohta leiab täiendavat infot aadressil: www.terviseinfo.ee/maakonnavigastused

Väljaandja: Tervise Arengu Instituut

Kujundaja: Disainikorp OÜ

Väljaande kasutamisel viidata allikale.

Soovitav viide käesolevale väljaandele:

Ravitud või surmaga lõppenud vigastusjuhtude ülevaade – Tallinn.

Tallinn: Tervise Arengu Instituut, 2023.

Materjal on valminud Norra toetusest 2014-2021 rahastatud projektist „Rahvatervise valdkonna võimekuse ja kompetentside suurendamine kohalikes omavalitsustes“

RAVIKULUD 2021. AASTAL

1 114 870€

7-19a

191 521€

3-6a

103 284€

0-2a

3 919 001€

75+ a

47 850
vigastusjuhtu

ravikulu
12,96 miljonit€

708 202€

20-29a

4 918 352€

30-64a

2 007 583€

65-74a

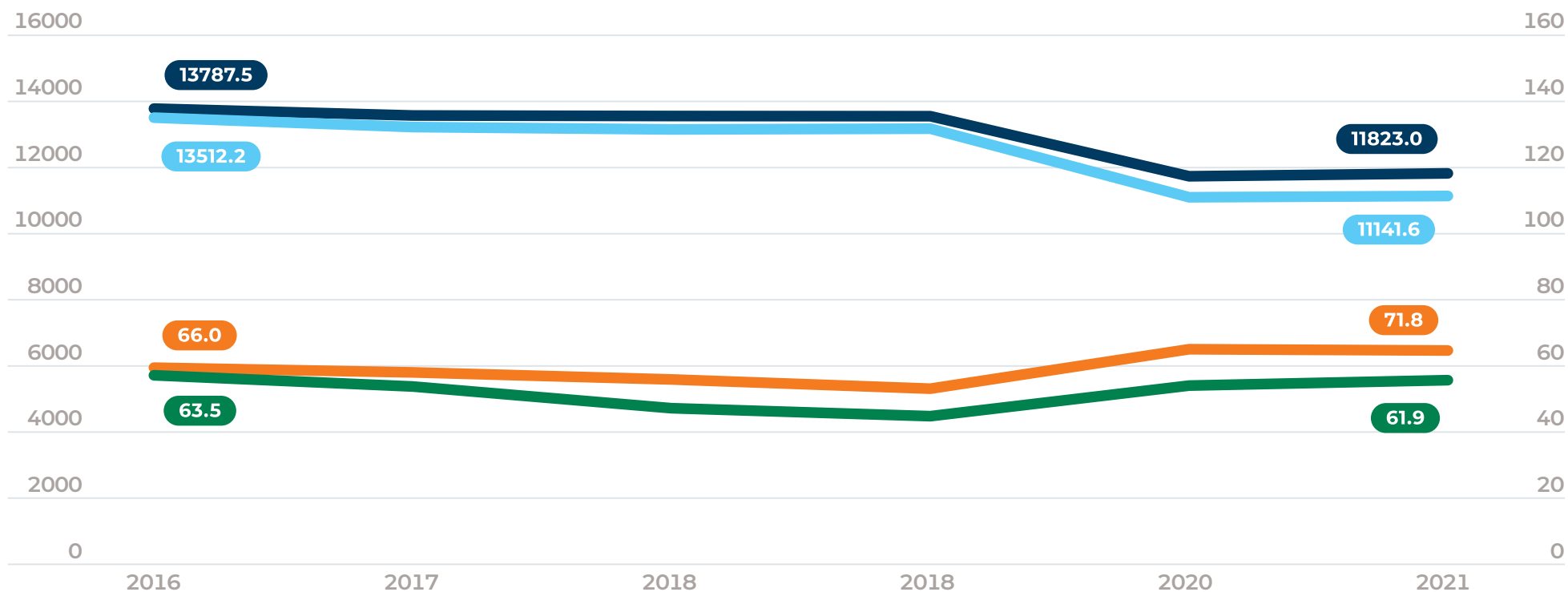


VIGASTUSJUHUD JA -SURMAD

- Tallinnas on vigastussurmade suhtarv üks madalamaid.
- Teiste piirkondadega võrreldes jõudis ravile sagedamini tahtlikke enesevigastusi, libisemist ja kukkumist samal tasapinnal, teise isiku poolt löödud, väänatud, kriimustatud või hammustatud juhtumeid.

Vigastusjuhud ja -surmad 100 000 elaniku kohta

- Vigastussurmad 100 000 elaniku kohta Eestis
- Vigastussurmad 100 000 elaniku kohta Tallinnas
- Vigastusjuhte 100 000 elaniku kohta Eestis
- Vigastusjuhte 100 000 elaniku kohta Harjumaal (kokku)



24%

teised põhjused

6%

ebaseelge tahtlus

4%

rünne

16%

tahtlik enesevigastus

6%

sõidukiõnnetus

18%

kukkumine

26%


juhuslik mürgistus

270
surmaga lõppenud
vigastusjuhtumit



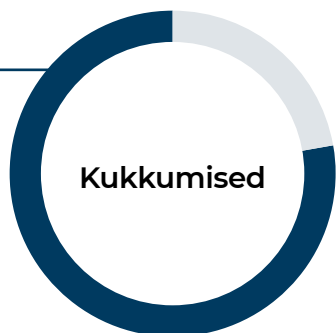
VIGASTUSED 0-2-AASTASED

- Peamised vigastused on seotud kukkumistega.
- Sagedased on ka löögid vastu esemeid või esemetega ja kehasse naha või loomuliku kehaava kaudu sisenenud võõrkehade tõttu viga saamised.

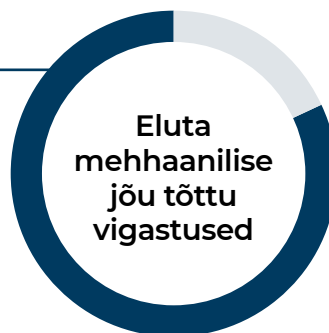


3,7% Kõikidest Tallinna vigastusjuhtudest

78%
kodus



82%
kodus



72%
kodus



Peamised õnnetuste põhjused

Muu juhuslik kukkumine

410 23%

Libisemine/komistamine samal tasapinnal

270 15%

Löök vastu esemeid või nendega

269 15%

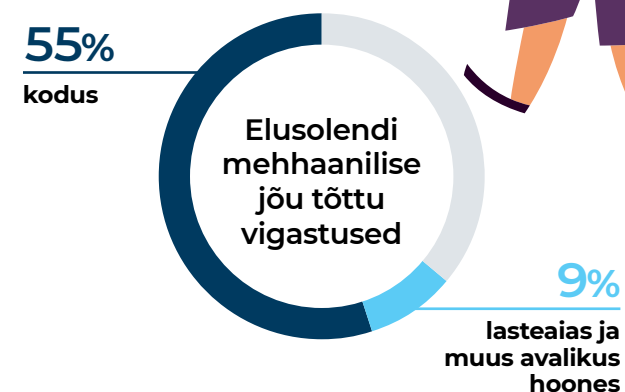
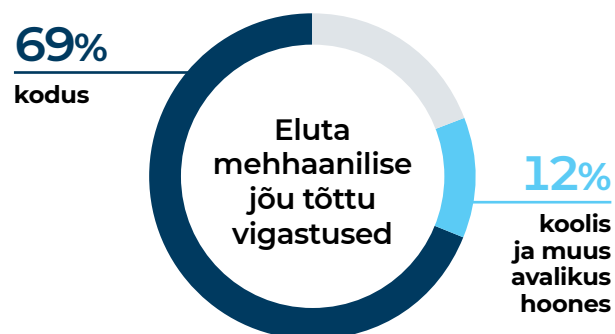
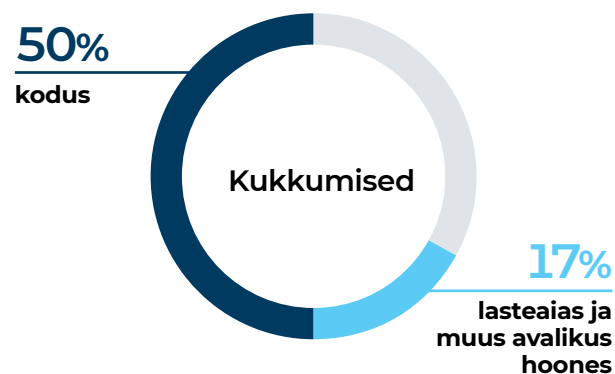
Teise isiku poolt löök, väänamine, hammustus jms

125 7%

VIGASTUSED 3-6-AASTASED

- Peamised vigastused on seotud kukkumistega.
- Sagedased on ka löögid vastu esemeid või esemetega ja kehasse naha või loomuliku kehaava kaudu sisenenud võõrkehade tõttu viga saamised.

5,3% Kõikidest Tallinna vigastusjuhtudest



Peamised õnnetuste põhjused

Muu juhuslik kukkumine

529 21%

Löök vastu esemeid või nendega

479 19%

Libisemine/komistamine samal tasapinnal

414 16%

Naha/kehaava kaudu sisenenud võõrkeha, -ese

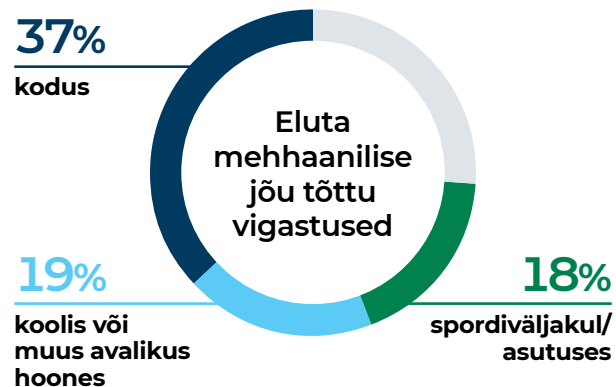

215 8%



VIGASTUSED 7-19-AASTASED

- Peamised vigastused komistamise, libisemise või kukkumise tagajärjel.
- Sageli tuli ette ka ära löömist vastu esemeid või lööke esemetega.

21,8% Kõikidest Tallinna vigastusjuhtudest



Peamised õnnetuste põhjused

Löök vastu esemeid või nendega

2353 23%

Libisemine/komistamine samal tasapinnal

2077 20%

Muu juhuslik kukkumine

1668 16%

Teise isiku poolt löök, väänamine, hammustus jms

577 6%

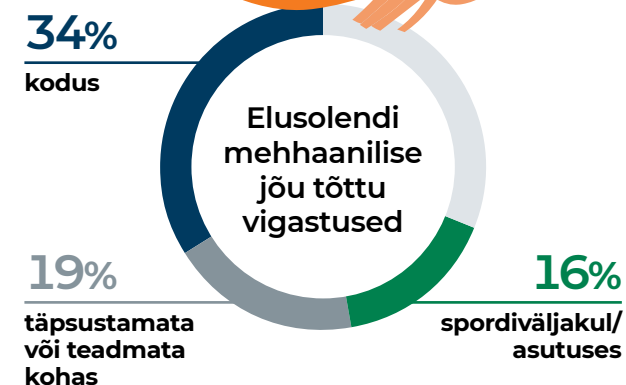

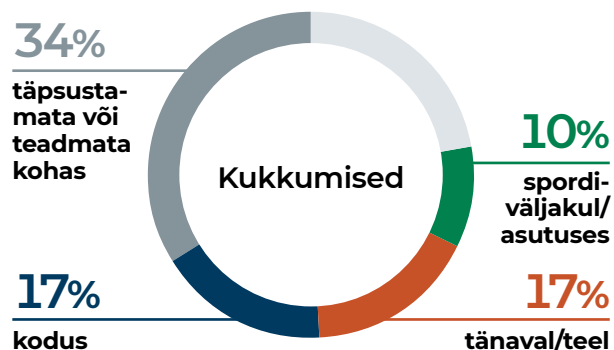
VIGASTUSED 20-29-AASTASED

- Peamised vigastused komistamise, libisemise või kukkumise tagajärjel.
- Sageli tuli ette ka ära löömist vastu esemeid või lööke esemetega.



12,6%

Kõikidest Tallinna vigastusjuhtudest



Peamised õnnetuste põhjused

Libisemine/komistamine samal tasapinnal

1158 19%

Löök vastu esemeid või nendega

699 12%

Muu juhuslik kukkumine

568 9%

Ülepingutus, reisimine, puudusseisund

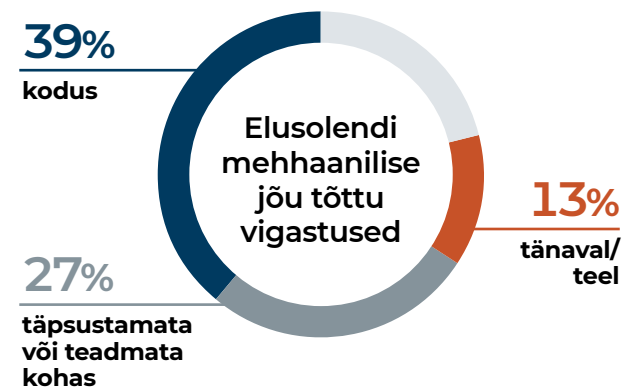
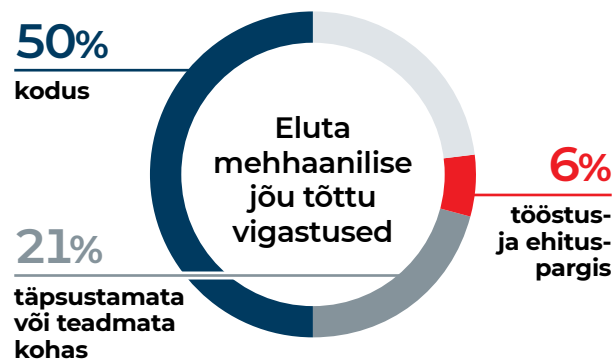
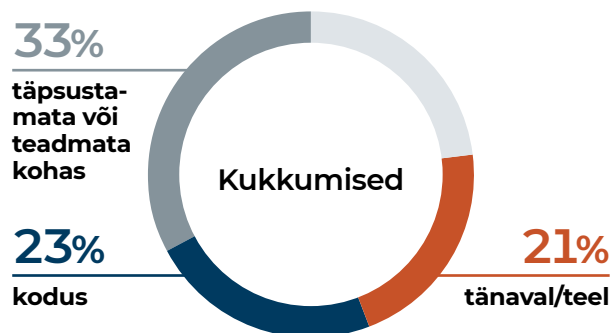
394 7%

VIGASTUSED 30-64-AASTASED

● Sagedasemad vigastusjuhtumid on seotud samal tasapinnal libisemise ja komistamisega.



41,1% Kõikidest Tallinna vigastusjuhtudest



Peamised õnnetuste põhjused

Libisemine/komistamine samal tasapinnal

4630 **24%**

Löök vastu esemeid või nendega

1818 **9%**

Naha/kehaava kaudu sisenenud võõrkeha, -ese

1574 **8%**

Muu juhuslik kukkumine

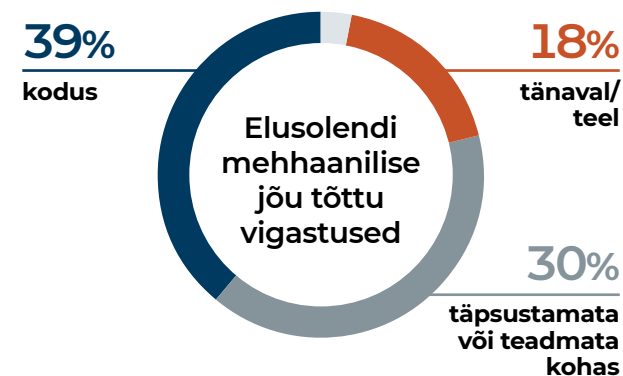
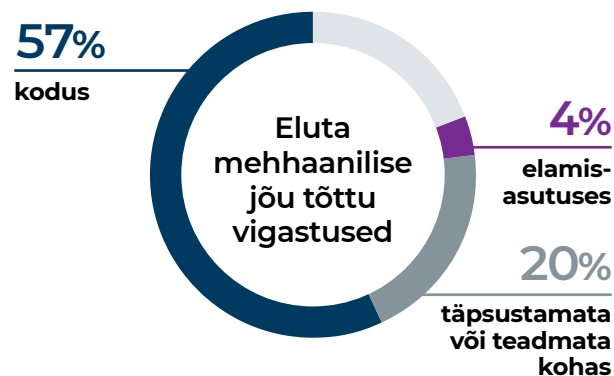
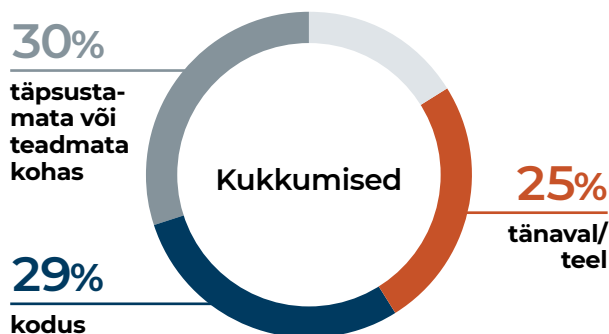
1442 **7%**

VIGASTUSED 65-74-AASTASED

● Peamised vigastusjuhtumid on seotud kukkumisega.



7,6% Kõikidest Tallinna vigastusjuhtudest



Peamised õnnetuste põhjused

Libisemine/komistamine samal tasapinnal

1383 **38%**

Muu juhuslik kukkumine

340 **9%**

Kukkumine jää või lume tõttu

272 **7%**

Kukkumine trepil(t), redelil(t) jms

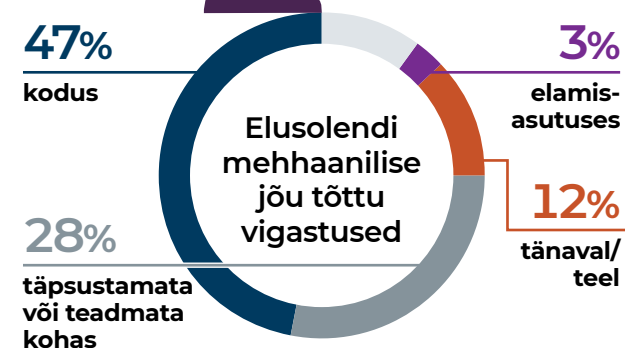
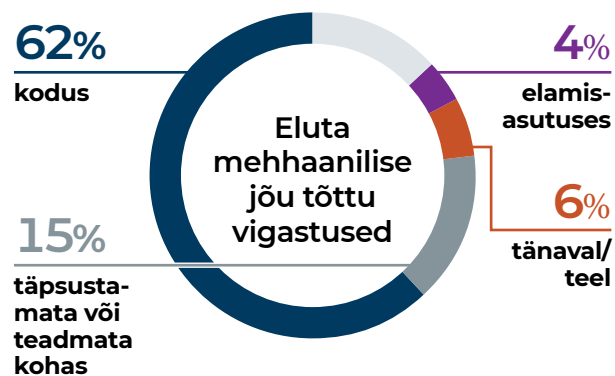
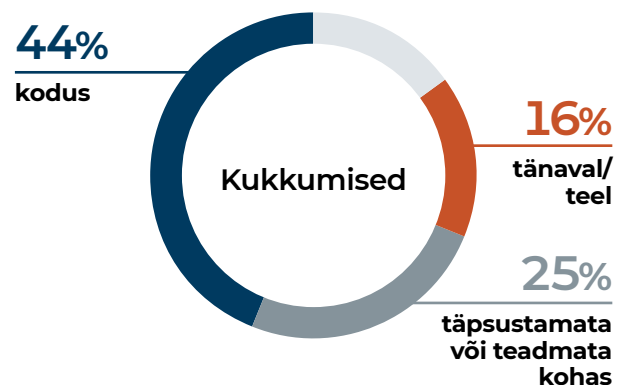
232 **6%**

VIGASTUSED 75+ -AASTASED

● Peamised vigastusjuhtumid on seotud kukkumisega.



7,9% Kõikidest Tallinna vigastusjuhtudest



Peamised õnnetuste põhjused

Libisemine/komistamine samal tasapinnal

1821 **48%**

Muu juhuslik kukkumine

555 **15%**

Kukkumine trepil(t), redelil(t) jms

214 **6%**

Kukkumine jää või lume tõttu

191 **5%**

VIGASTUSTE KAITSE- JA RISKITEGURID

Vigastuste riskitegurid

- kõrge impulsiivsus
- madal enesejuhtimise oskus
- alkoholi ja teiste uimastite tarvitamine
- kogematus tööriistade, aparaatide käsitlemisel
- stressisituatsioonid ja ülepingutused
- madal teadlikkus ohutusnõuetest või nende eiramine (tööriistad, masinad, seadmed)
- töötamine kõrgema riskiga tegevusaladel
- alkoholi ja teiste uimastite tarvitamine
- majanduslik toimetulek
- lapsevanema järelvalve puudumine
- lapsevanemate teadlikkuse ja hoiakute puudumine
- lapse või vanema tervislik seisund
- sotsiaalmajanduslik taust
- aastaag ja kellaag
- kõrgem vanus
- eelnenud kukkumised
- kroonilised haigused
- kõnnaku- ja tasakaaluprobleemid
- ravimite tarvitamine (nii konkreetsete ravimite toime kui ka ravimite hulgikasutus)
- keskkond



Vigastuste ennetusmeetmed

- teadlikkuse tõstmine
- hoiakute muutmine
- oskuste arendamine
- väliskeskonna ohutus ja turvalisus (teede, hoonete korrashoid; tööstus- või ehitusala, veekogude, ohtlike objektidele ligipääs jms)
- ohutud ja turvalist käitumist suunavad regulatsioonid (seadused, piirangud, maksud, ohutusnõuded toodetele ja teenustele jms)
- riskikäitumise vähendamine
- kontrollnimekirjad koduohutuse või tervisliku seisundi hindamiseks
- infomaterjalid
- tehnilised abivahendid (pliidi alarm, käsitoed, liikumisandur)
- vigastusriskide teadmine ja märkamine
- regulaarne toitumine ja liikumine
- vanemlike oskuste programmid
- ohutusalane juhendamine
- vigastuste oskuslik reageerimine ja ravi

VIGASTUSJUHUD JA -SURMAD TALLINNAS – POSITSIOON EESTI KESKMISE SUHTES

○ Piirkonna positsiooni Eesti keskmise suhtes näitab ring

NÄITAJA	ARV	SUHTARV 100 000 ELANIKU KOHTA	POSITSIOON EESTI KESKMISE SUHTES	EESTI HALVIM	EESTI KESKMINE	EESTI PARIM
VIGASTUSJUHUD						
Ravitud tahtlik enesevigastus	897	205.5		205.5	133.6	35.1
Ravitud ründe tagajärg	850	194.7		341.9	213.8	128.1
Ravitud ebaselge/teadmata tahtlusega vigastus	1211	277.4		473.2	292.7	213.2
Ravitud õnnetusjuhtum, sh ..	44892	10284.1		13182.0	11010.0	10284.1
LIIKLUS						
.. sõidukiõnnetuses vigastatud jalgrattur	1043	238.9		401.8	275.4	192.9
.. teised sõidukiõnnetuses viga saanud	1142	261.6		399.6	291.1	173.5
KUKKUMINE						
.. libisemine/komistamine samal tasapinnal	11753	2692.4		2903.8	2509.8	2062.0
.. kukkumine jää või lume tõttu	1935	443.3		775.0	544.6	348.5
.. kukkumine trepil(t), redelil(t) jms	2836	649.7		1099.1	806.6	649.7
.. muu juhuslik kukkumine	5512	1262.7		1679.1	1253.0	819.0
MEHHAANILINE JÕUD						
.. löök vastu esemeid või nendega	5938	1360.3		1755.0	1347.3	924.3
.. naha/kehaava kaudu sisenenud võõrkeha, -ese	2901	664.6		1546.3	878.7	664.6
.. terav klaas, nuga, mõõk, pistoda	1410	323.0		526.5	358.1	323.0
.. purustus, kokkusurumine, suletus esemete sees/vahel	1177	269.6		529.5	328.4	227.3
.. tööriista või seadmega kokkupuude	838	192.0		600.7	309.9	192.0
.. muu eluta mehhaanilise jõu toime	1462	334.9		1023.1	439.2	334.9

LOE TÄPSEMAT INFOT ANDMETE KOHTA :
www.terviseinfo.ee/maakonnavigastused



NÄITAJA	ARV	SUHTARV 100 000 ELANIKU KOHTA	POSITSIOON EESTI KESKMISE SUHTES	EESTI HALVIM	EESTI KESKMINE	EESTI PARIM
ELUSOLENDI JÕUD						
.. teise isiku poolt löök, väänamine, hammustus jms	1400	320.7		340.9	271.9	149.6
.. koerahammustus või -löök	359	82.2		194.7	117.4	82.2
.. teise imetaja, roomaja või mittemürgise putuka hammustus, löök või nõelamine	1307	299.4		516.7	303.1	133.1
.. muu/täpsustamata elusolendi jõu toime	328	75.1		86.2	60.6	22.0
MUU PÕHJUS						
.. kokkupuude mürgise looma/taimega	273	62.5		315.9	101.4	52.3
.. ülepingutus, reisimine, puudusseisund	1847	423.1		631.7	420.6	192.3
.. muu/täpsustamata teguri juhuslik toime	1431	327.8		584.1	393.0	327.8
SURMA PÕHJUS						
Surm õnnetuse, mürgistuse, trauma tõttu, sh..	270	61.9		148.1	71.8	46.8
.. sõidukiõnnetus	17	3.9		12.4	5.4	0.0
.. kukumine	49	11.2		37.7	13.4	4.4
.. juhuslik mürgistus	69	15.8		32.4	14.4	0.0
.. tahtlik enesevigastus	44	10.1		37.3	14.0	1.7
.. rünne	9	2.1		7.1	2.0	0.0
.. ebaselge tahtlusega vigastus	17	3.9		11.6	3.1	0.0
.. muu õnnetus, mürgistus, trauma	65	14.9		50.3	19.6	11.7





Tervise
Arengu
Instituut

