



Tervise
Arengu
Instituut

Tervishoiutöötajate palgad 2021

Kai Maasoo

Tervisestatistika osakond
Tervise Arengu Instituut

21.10.2021

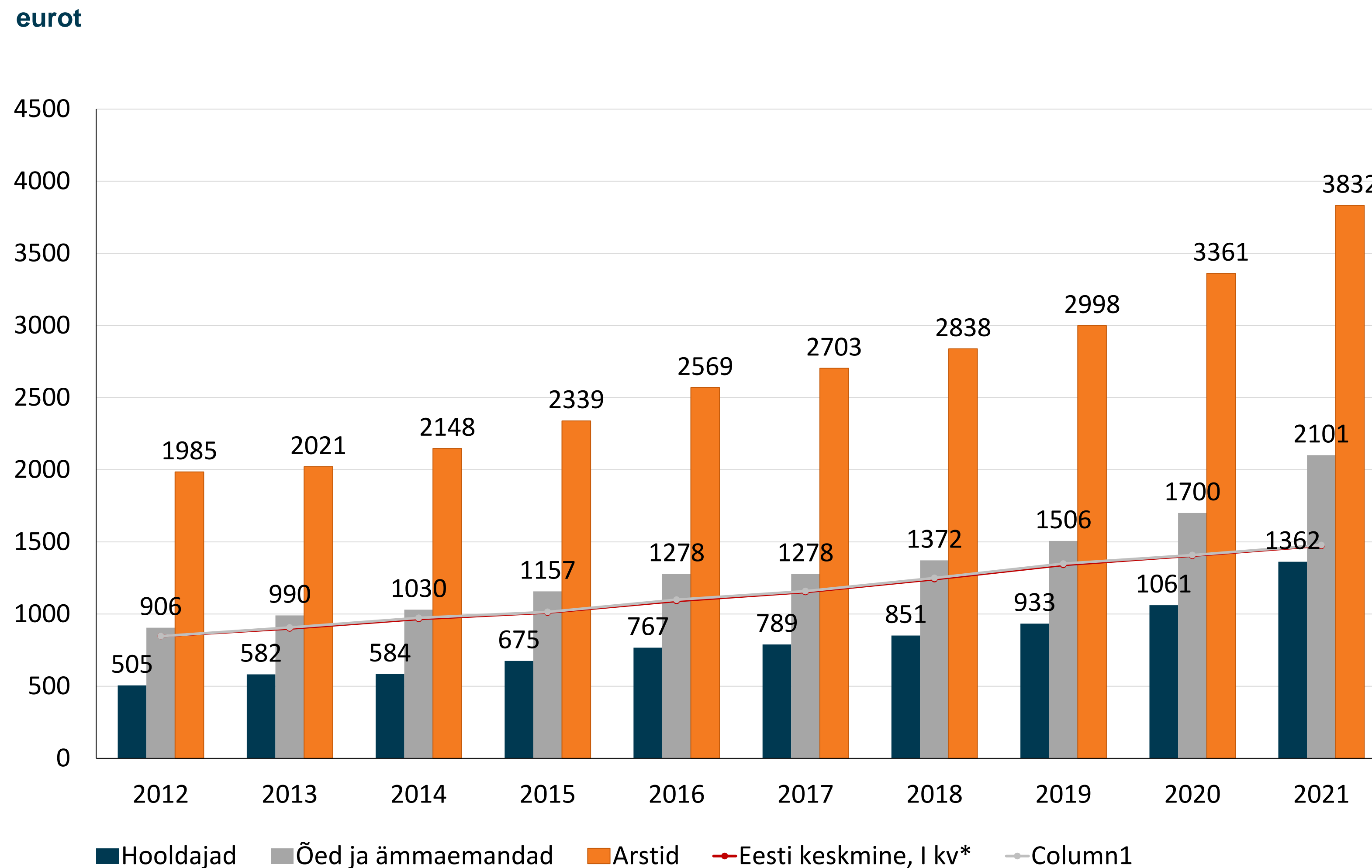
Põhimõisted

- **Keskmine brutotunnipalk** – põhipalk ja regulaarseid lisatasud, lisatasu õhtuse töö, öötöö, puhkepäevadel ja riiklikel pühadel töötamise eest ning lisatasu ületundide eest. Ei sisalda ebaregulaarseid lisatasusid ja preemiaid.
Tunnipalga arvestamiseks jagatakse töötasu töötatud tundidega kuus (sh ületunnid).
- **Keskmine brutokuupalk** - põhipalk, lisatasu õhtuse töö, öötöö, puhkepäevadel ja riiklikel pühadel töötamise eest, lisatasu ületundide eest ning teised regulaarsed lisatasud. Siin sisalduvad ka ebaregulaarsed lisatasud ja preemiad.
Keskmine brutokuupalk on taandatud täistööajaga töötaja kohta, et oleks võimalik võrrelda erinevaid palku tööaja pikkusest olenemata
- **Sooline palgalõhe** - näitab mees- ja naistöötajate brutotunnipalga erinevus ametiala järgi.
Palgalõhe teada saamiseks lahutatakse meestöötajate keskmisest brutotunnipalgast naistöötajate keskmine brutotunnipalk ja saadud summa jagatakse meestöötajate keskmise brutotunnipalgaga.

Kuidas andmeid kogume?

- Palgauuring iga-aastaselt alates 2002. aastast märtsikuu kohta
- Kaasatud kõik tervishoiuteenuse osutamise tegevusluba omavad asutused/ettevõtted
- Andmekogumine internetipõhises veebikeskkonnas A-veeb
- Kaasatud töölepinguga või käsunduslepinguga töötajad, töövõtulepinguga töötajad väljas

Arstide, õdede ja ämmaemandate ning hooldajate keskmine brutokuupalk, 2012–2021

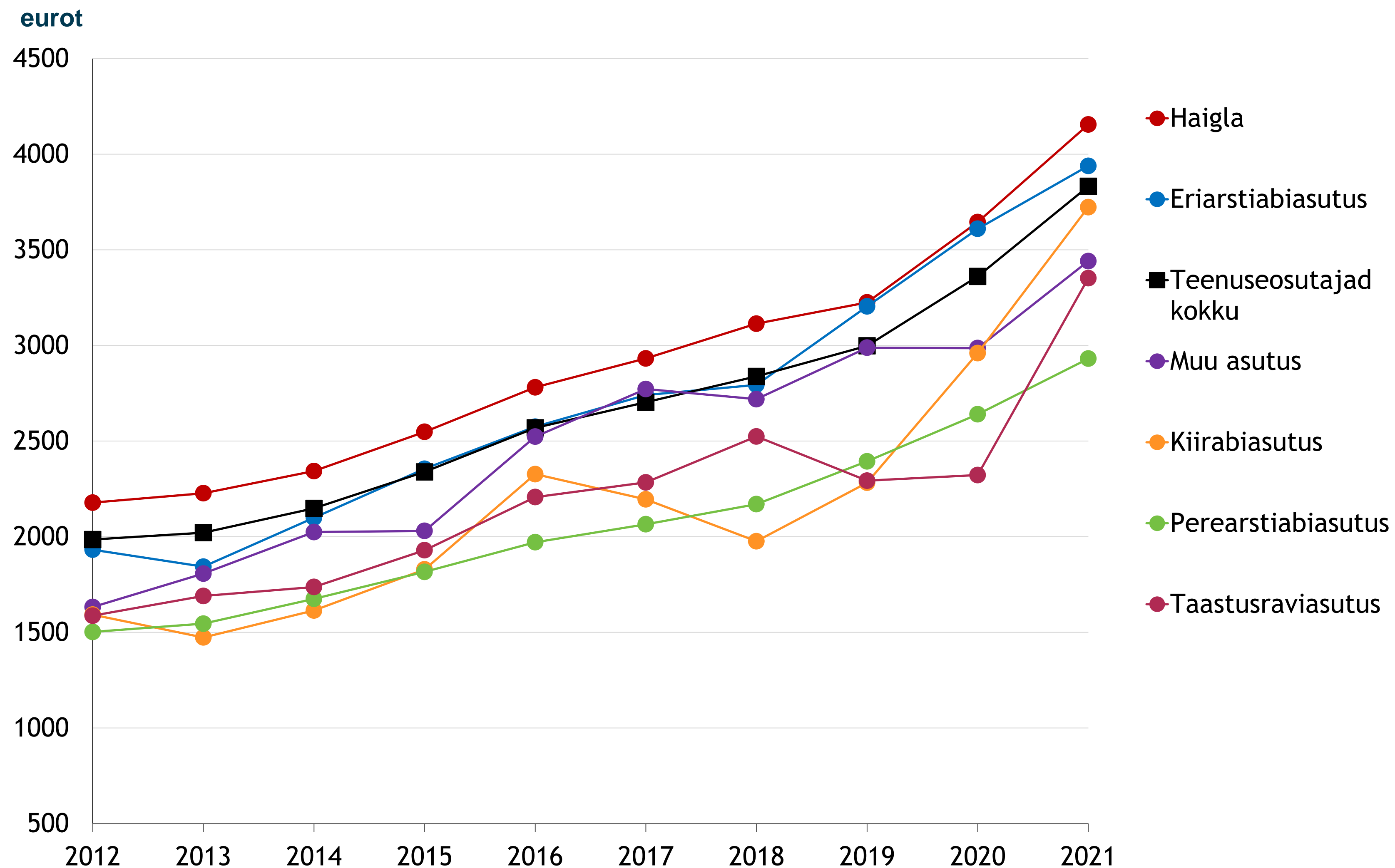


Tervishoiutöötajate palgad kasvasid kiiremini kui Eesti keskmine palk

Eesti keskmine kuupalk oli 1473 eurot, aastaga tõusis see I kvartalis 5%

*Allikas: Statistikaamet

Arstide keskmine brutokuupalk teenuseosutaja liigi järgi, 2012–2021

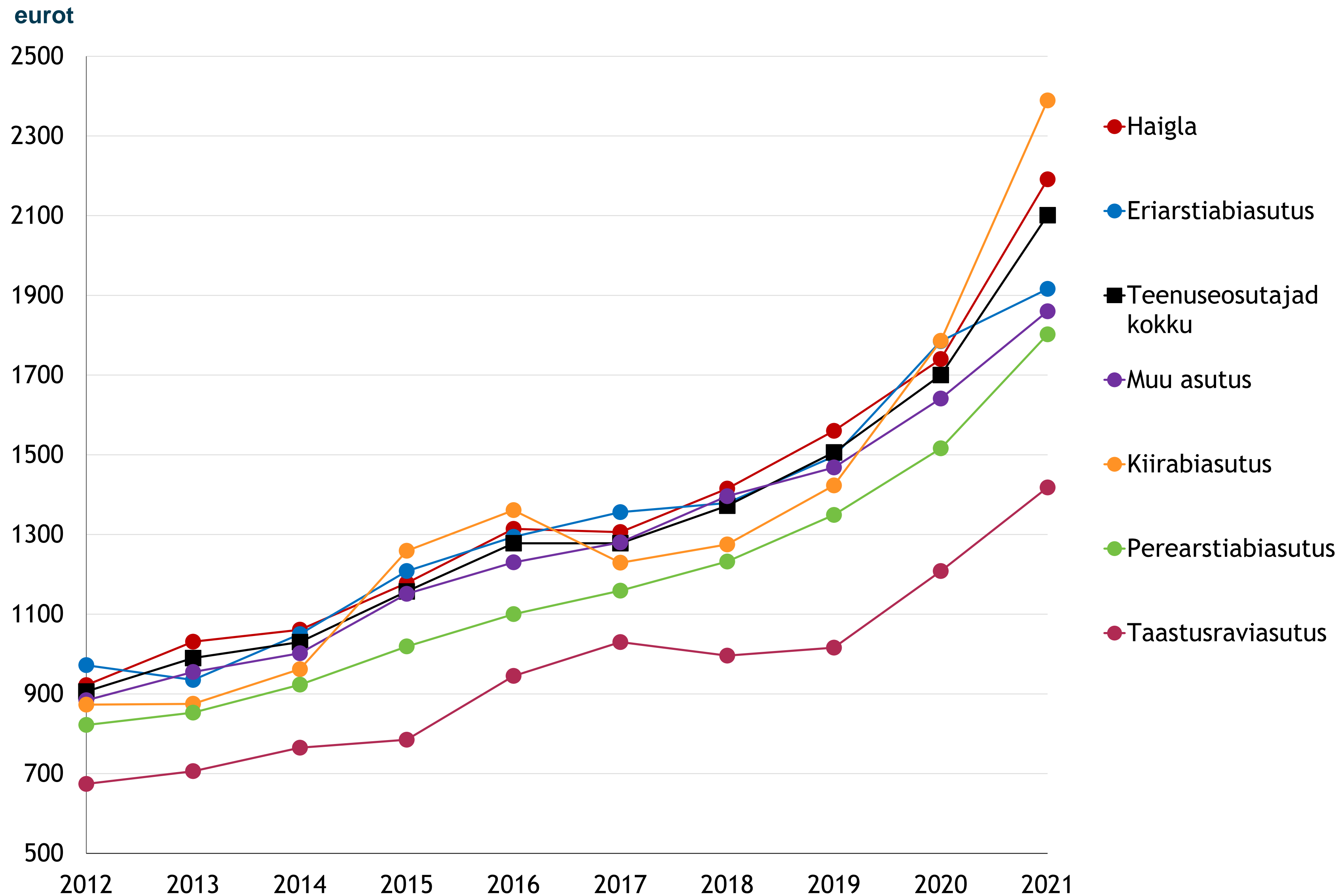


Kõrgeim kuupalk haiglates ja eriarstiabi-
asutustes.

Kõige madalam aga
taastusravi- ja
perearstiabiasutustes.

Palga aastakasv oli
arstide seas suurim
taastusravi- ja
kiirabiasutustes.

Õdede ja ämmaemandate keskmine brutokuupalk teenuseosutaja liigi järgi, 2012–2021



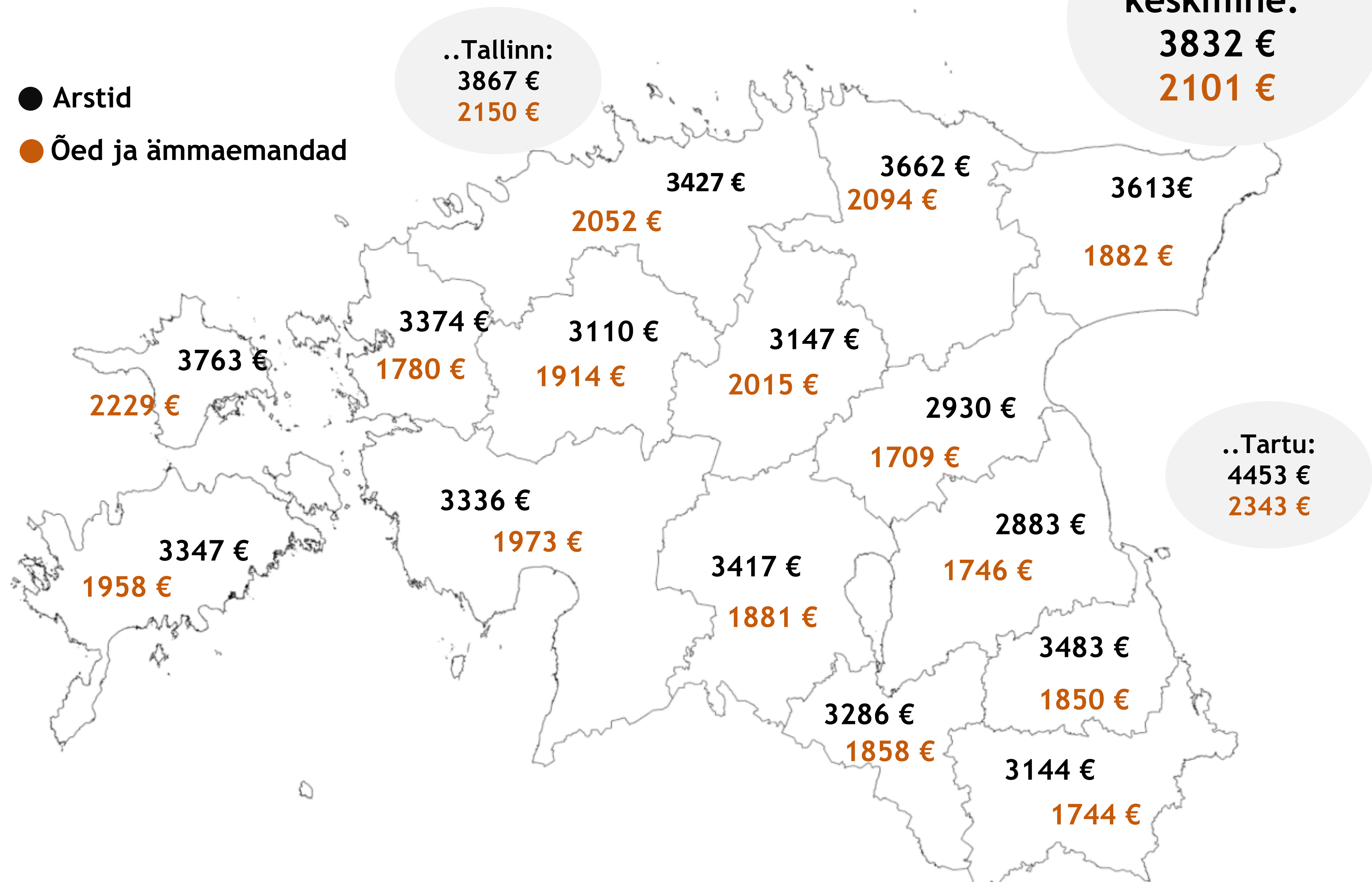
Kõrgeim kuupalk kiirambiasutustes ja haiglates.

Kõige madalam aga taastusravi- ja peararstiambiasutustes.

Palga aastakasv oli suurim kiirambiasutustes ja haiglates.

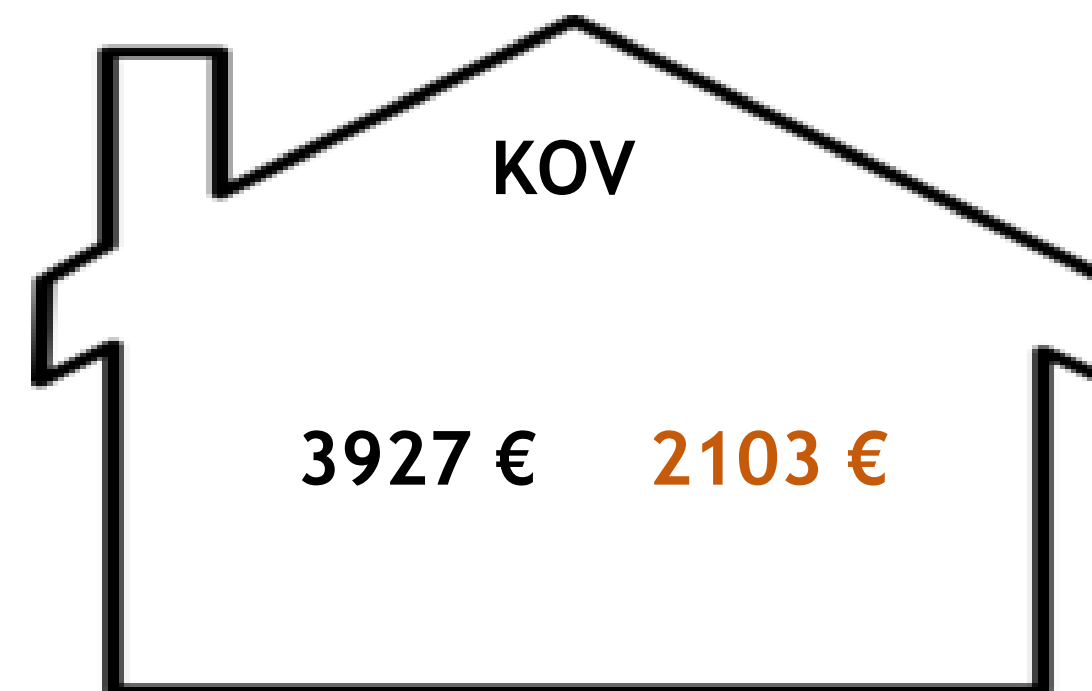
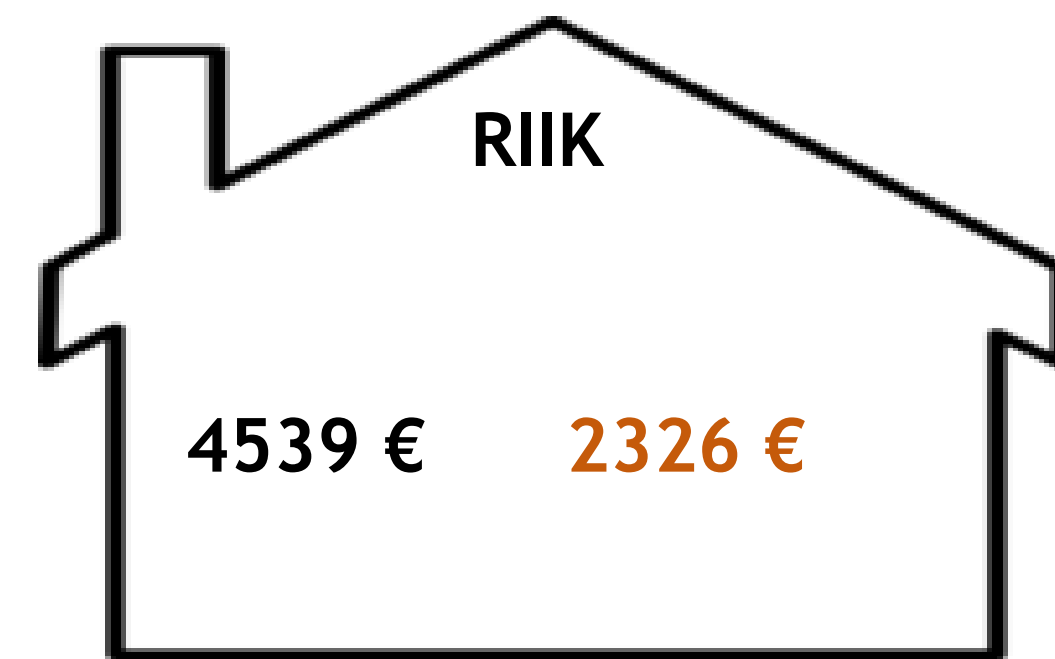
Keskmine brutokuupalk maakonniti, 2021

- Arstid
- Õed ja ämmaemandad

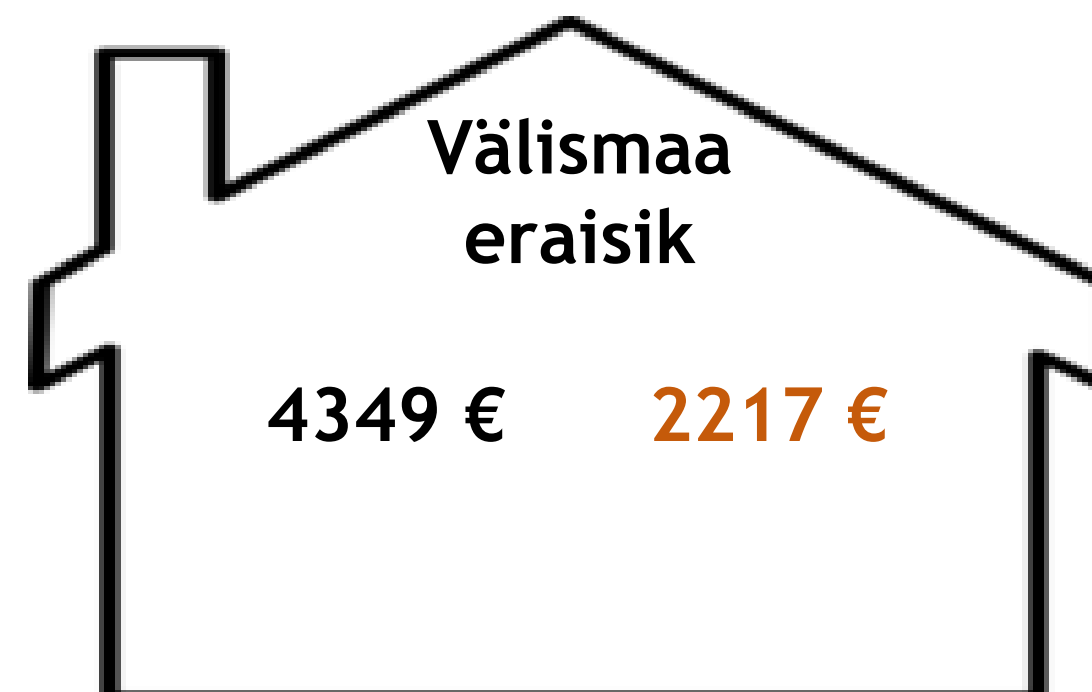


Keskmine brutokuupalk TTO* omaniku vormi järgi, 2021

- Arstid
- Õed ja ämmaemandad

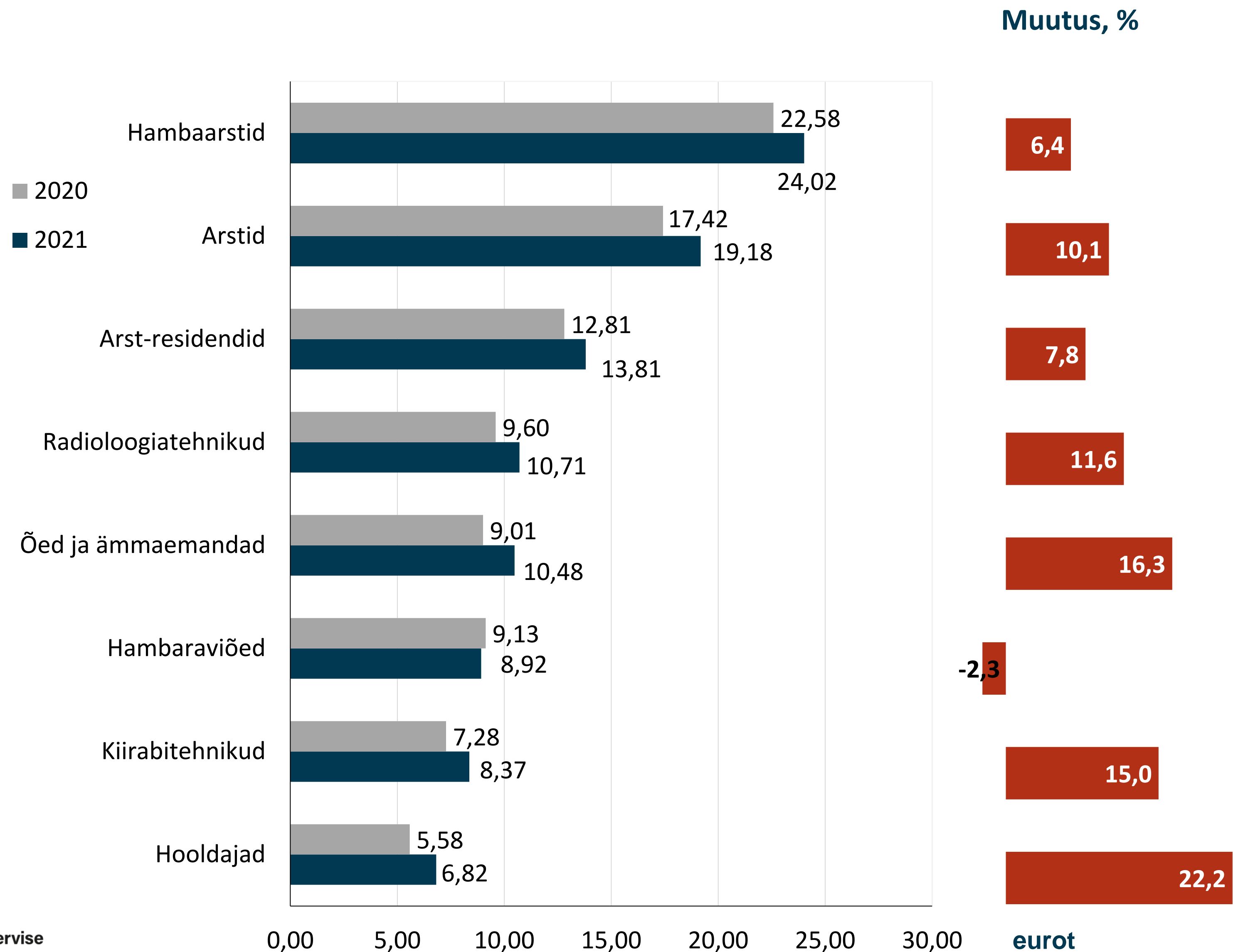


Avalik sektor:
4148 €
2212 €



Erasektor:
3228 €
1861 €

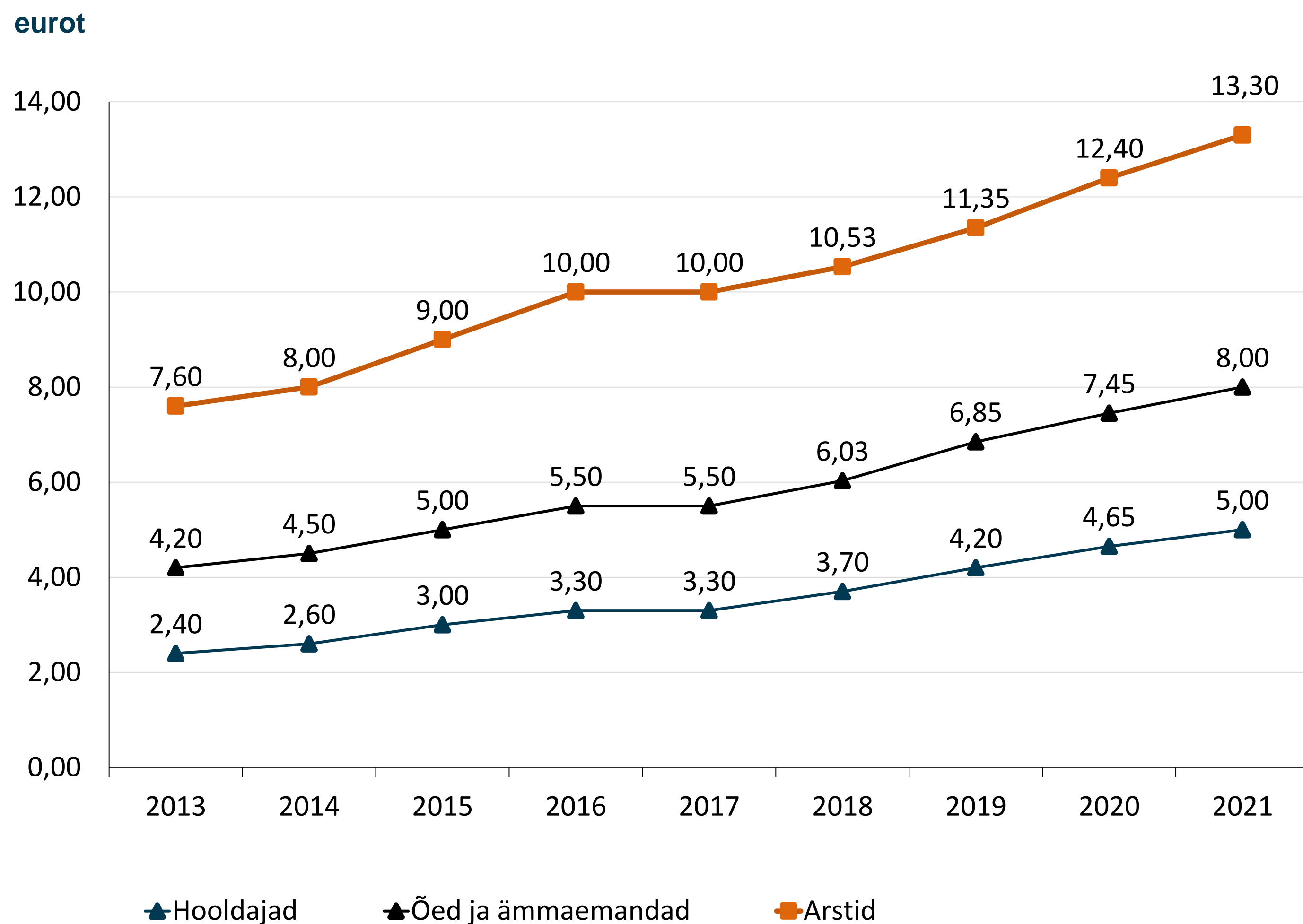
Keskmine brutotunnipalk suuremate ametigruppide kaupa, 2020–2021



Tunnipalga ja ka kuupalga aastakasvu kiirendasid makstavad lisatasud, põhipalga kasv oli samal tasemel eelmise aastaga

Põhitunnipalga aastakasv:
 Hambaarstidel 8,6%
 Arstidel 5,7%
 Arst-residentidel 4,3%
 Õdedel ja ämmaemandatel 8,2%
 Hambaraviõdedel 0%
 Hooldajatel 9,8%
 Kiirabitehnikutel 7,9%
 Radioloogiatehnikutel 6,9%

Tunnipalga alammäär kollektiivlepingu järgi, märts 2013–2021

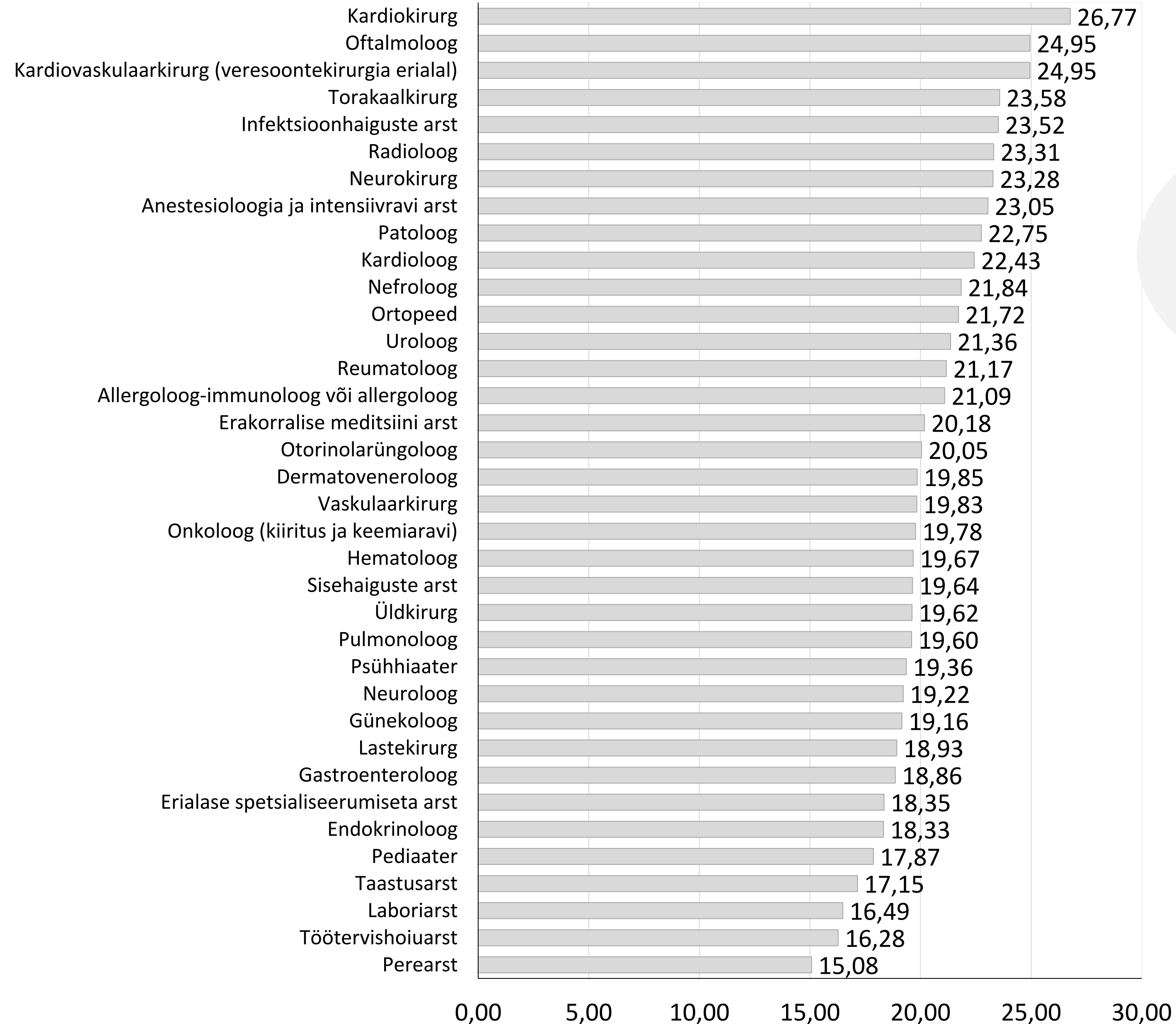


Keskmine tunnipalk on kasvanud kiiremini kui tunnipalga alammäär

Tunnipalga alammäär suurenes:

Arstidel 7,3%
Õdedel ja ämmaemandatel 7,4%
Hooldajatel 7,5%

Arstide keskmine tunnipalk ametinimetuse järgi, 2021



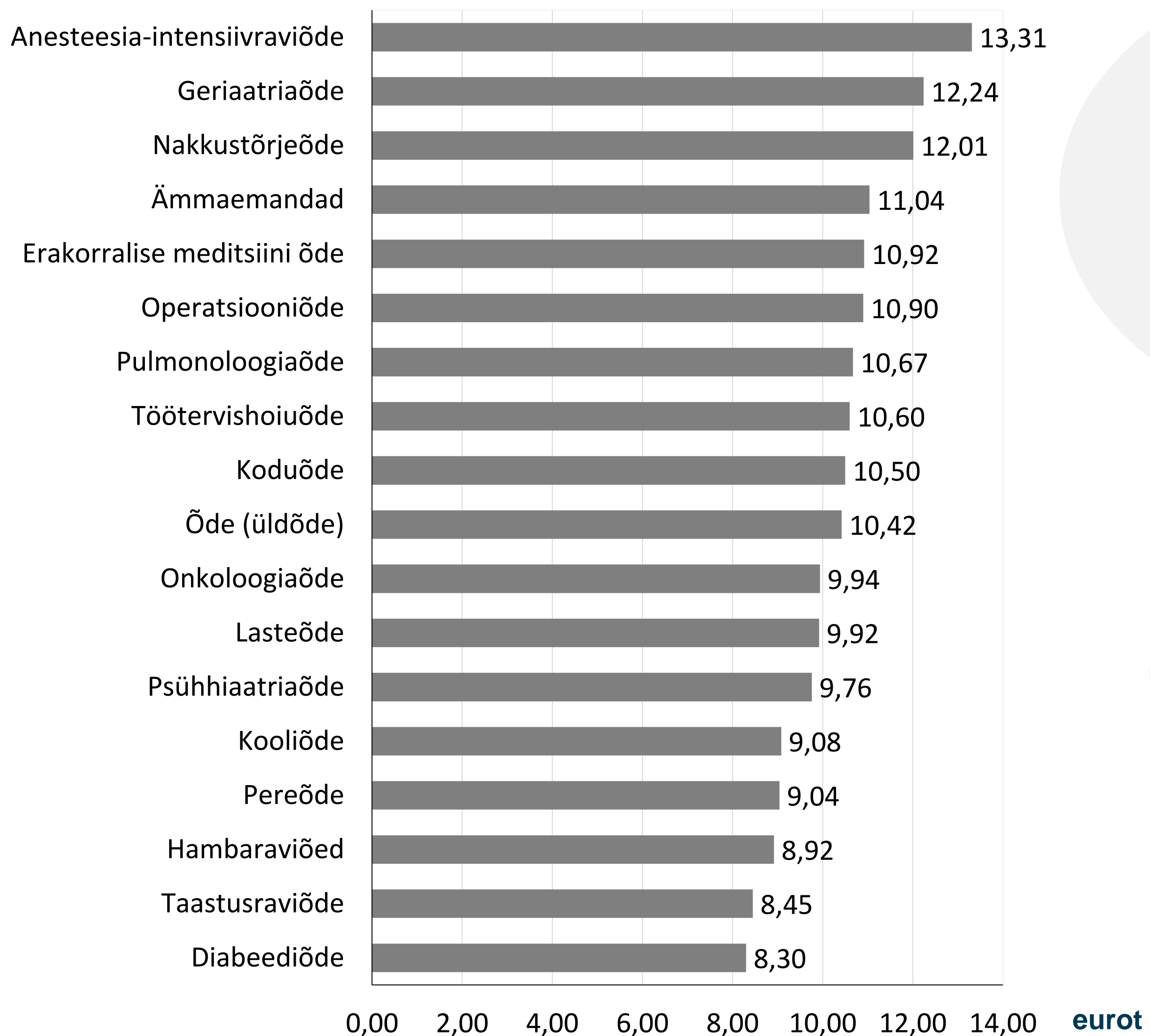
Aastakasv suurim:

- Kardiokirurgidel
- Sisehaiguste arstidel
- Torakaalkirurgidel

Tunnipalk langes:

- Plastikakirurgidel
- Neurokirurgidel
- Töötervishoiuarstidel

Õdede ja ämmaemandate keskmine tunnipalk ametinimetuse järgi, 2021



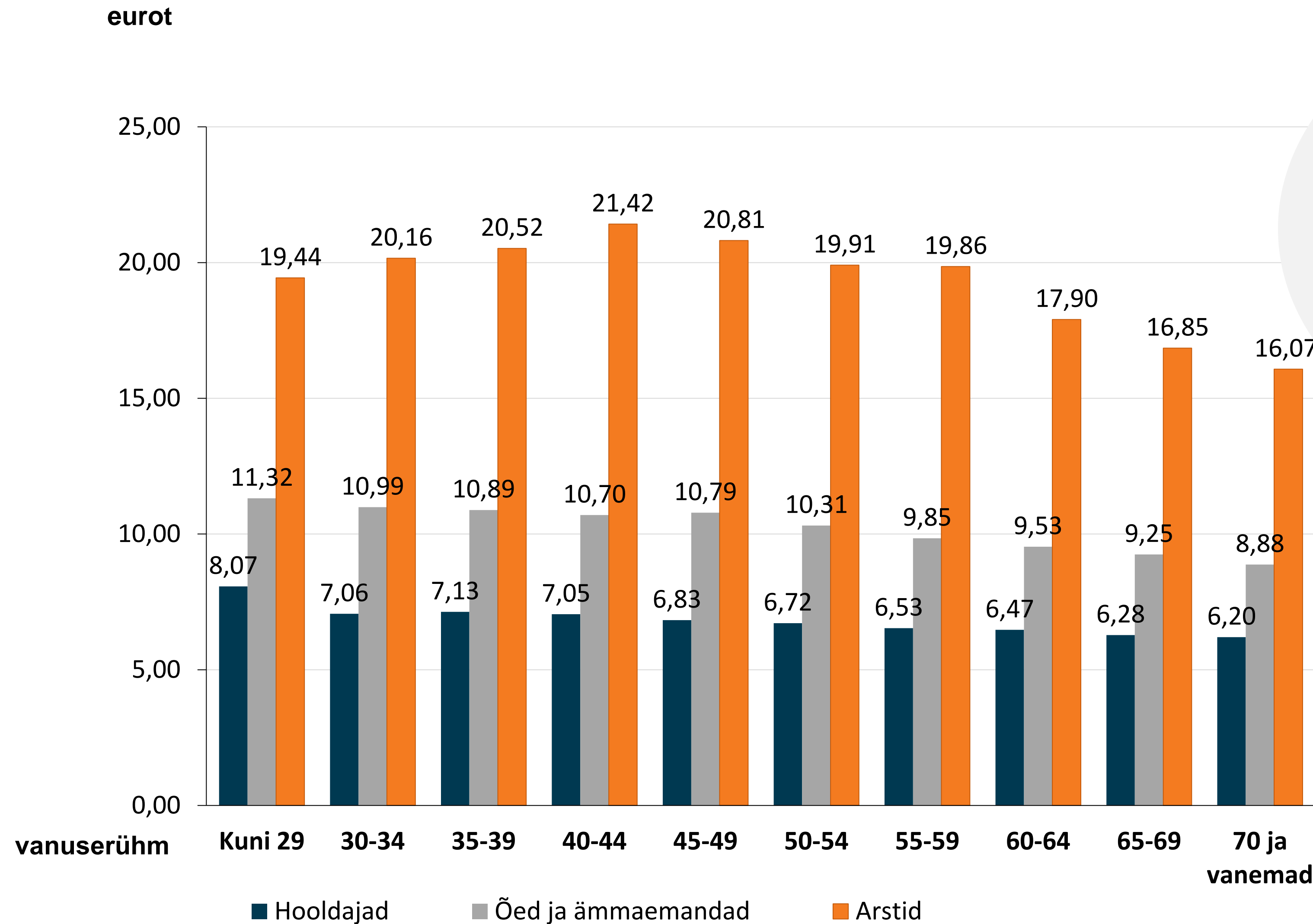
Aastakasv suurim:

- Anesteesia-intensiivraviõdedel
- Geriaatriaõdedel
- Pulmonoloogiaõdedel
- Erakorralise meditsiini õdedel

Tunnipalk langes:

- Hambaraviõdedel

Keskmine brutotunnipalk vanuserühmades, 2021

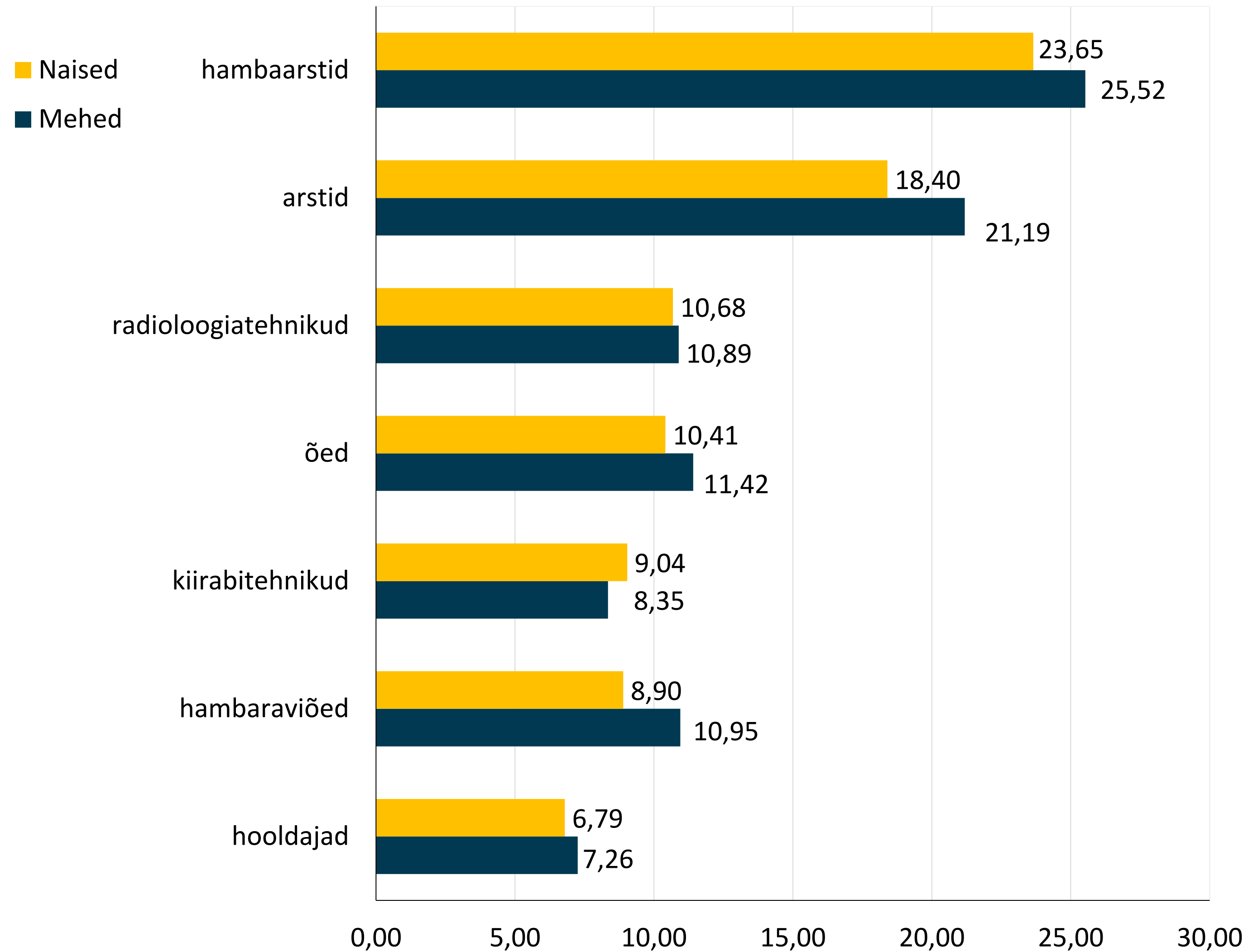


Palgaerinevus kõrgemalt tasustatud ja madalamalt tasustatud vanusegruppide vahel:

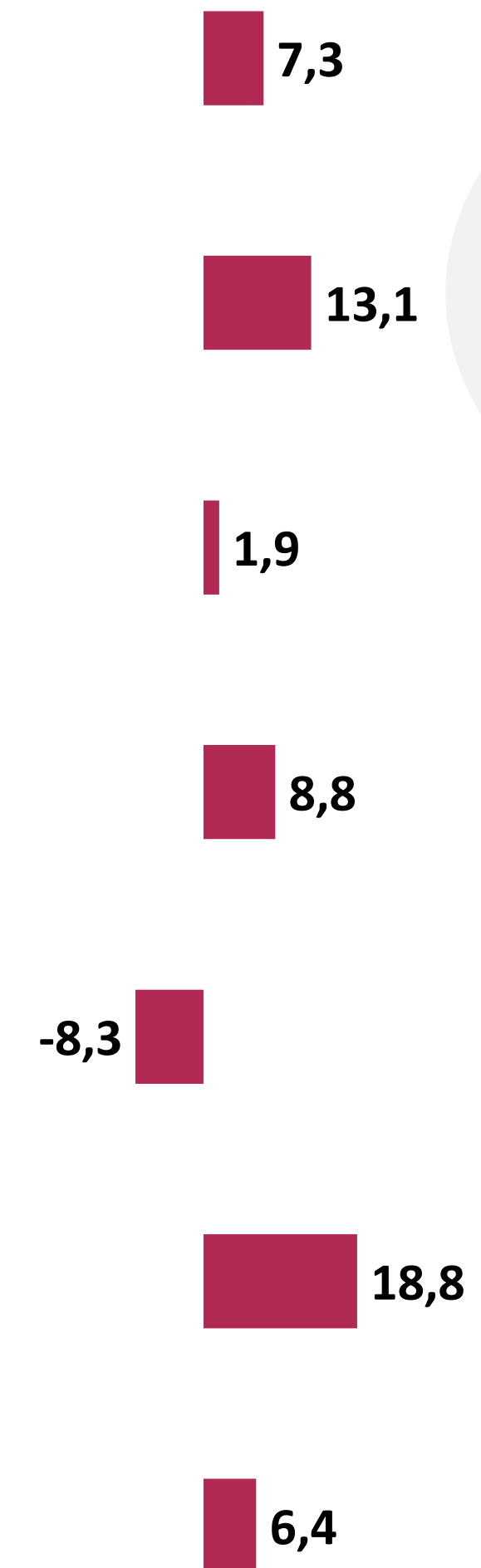
Arstid: 25%
Õed ja ämmaemandad: 22%
Hooldajad 23%

Tunnipalga erinevuste suhe arstidel vähenenud, õdedel ja ämmaemandatel ning hooldustöötajatel suurenenud

Meeste ja naiste tunnipalgad suurimate ametigruppide järgi, 2021



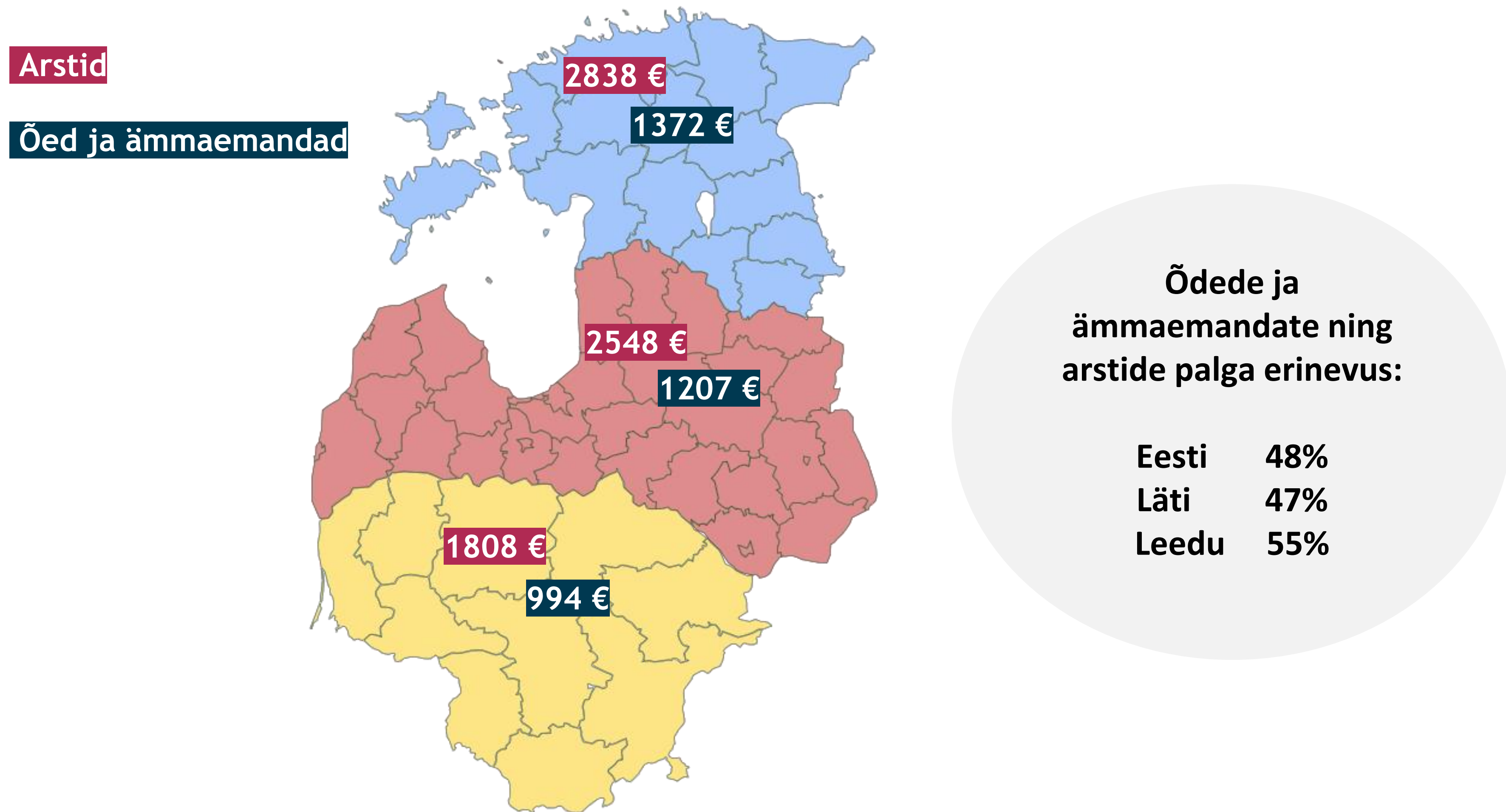
Palgalõhe, %



Eesti keskmine palgalõhe meeste ja naiste vahel on (2020) 15,6%

eurot

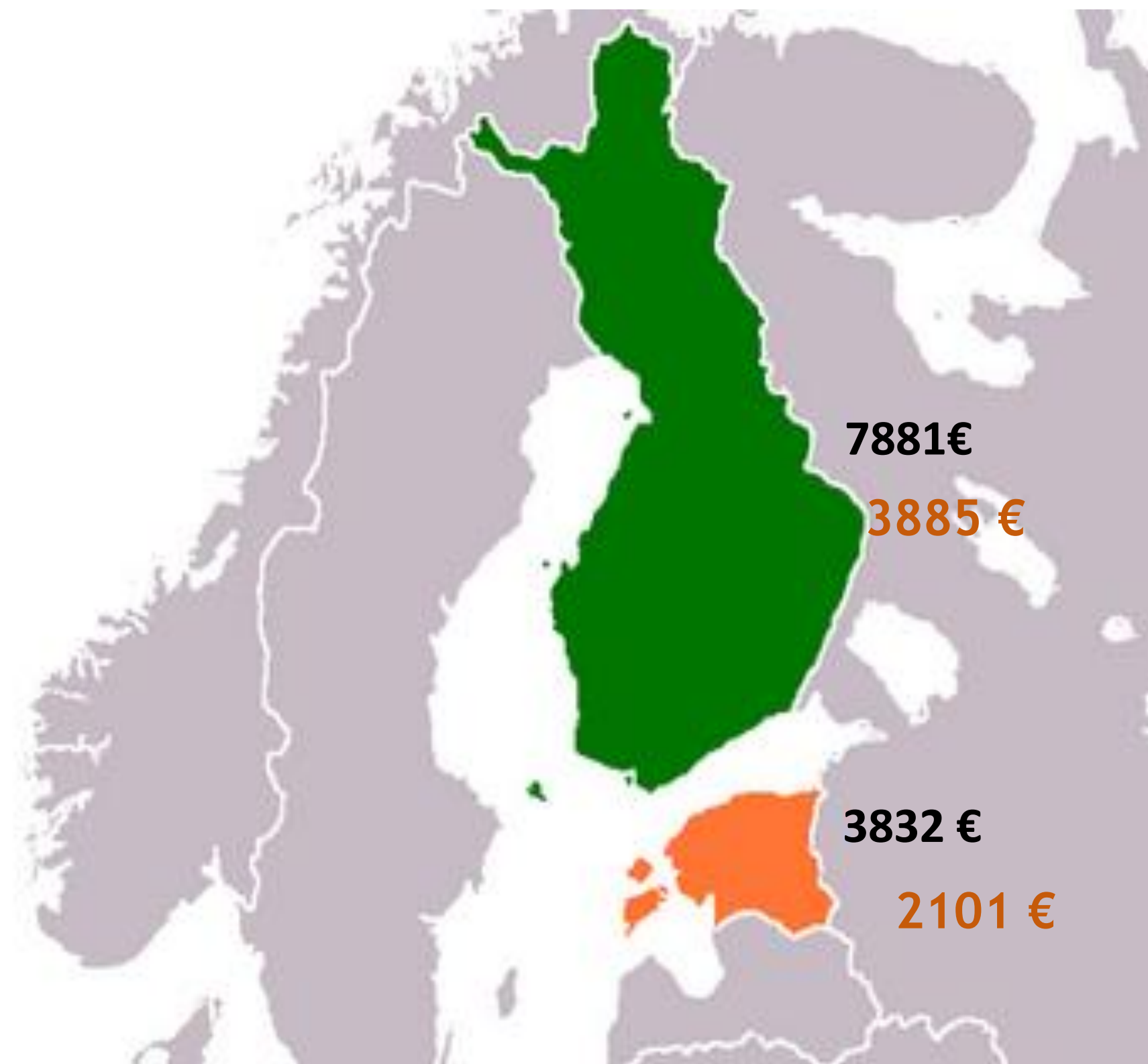
Arstide ja õdede ning ämmaemandate palgad Balti riikides, 2018



Allikas: Central Statistical Bureau of Latvia
Statistics Lithuania

Arstide ning õdede ja ämmaemandate keskmised kuupalgad Soomes ja Eestis, 2020

- Arstid
- Õed ja ämmaemandad



Allikas: Statistics Finland

Suhe keskmisesse kuupalka:

Eestis

Arstidel 2,6 x suurem

Õdedel 1,4 x suurem

Soome

Arstidel 2,2 x suurem

Õdedel 1,1 x suurem

Õdede ja ämmaemandate kuupalga erinevus on arstide kuupalgast Eestis väiksem:

Eesti 45% erinevus

Soome 51% erinevus

Rohkem infot:

Kai.Maasoo@tai.ee

Tervise Arengu Instituudi analüüsid on leitavad veebilehelt <https://www.tai.ee/et/terviseandmed/uuringud> ning andmed tervisestatistika ja -uuringute andmebaasist <https://statistika.tai.ee/>.

Andmebaas

- + [Rahvastikunäitajad](#)
- + [Haigestumus](#)
- + [Tervishoiuteenuste kasutamine ja ravi põhjused](#)
- **Tervishoiu ressursid ja nende kasutamine**
 - + [Tervishoiuteenuse osutajad](#)
 - + [Ravivoodid](#)
 - + [Kõrgtehnoloogilised seadmed](#)
 - + [Verekomponentide tootmine ja kasutamine](#)
 - + [Tervishoiutöötajad](#)
 - + [Tervishoiutöötajate tötötasu](#)
 - + [Tervishoiuteenuse osutajate majandustegevus](#)
 - + [Tervishoiukulud](#)
 - + [Haiglavõrgu arengukava haiglad](#)
 - + [Ravikindlustatud](#)
 - + [Operatsioonitoad](#)
- + [Tervisekäitumine ja tervis](#)
- + [Ravimite kasutamine](#)
- + [Terviseprofiilide alusandmed](#)
- + [Tervise infosüsteemi andmeid sisaldav statistika](#)