



Tervise Arengu Instituut
National Institute for Health Development

**HIV-i JA NARKOMAANIAGA SEOTUD
TEADMISED, HOIAKUD JA KÄITUMINE
SÜÜDIMÕISTETUTE HULGAS**

2011

LIILIA LÕHMUS

TALLINN 2013

TÄNUSÕNAD

Raporti autor tänab kõik, kes olid abiks andmete kogumisel ja raporti koostamisel. Tänan ankeedi korrigeerimisel osalenud Pille Tederit (Justiitsministeerium) ja Ave Talu (Tervise Arengu Instituut). Tänan asjalike kommentaaride ja ettepanekute eest raporti koostamisel Kristi Rüütli (Tervise Arengu Instituut), Liis Lemsalu (Tervise Arengu Instituut) ning Maret Miljani (Justiitsministeerium).

Eriline tänu kuulub küsitlejatele: Ljudmilla Atškasov (Tartu vangla), Natalja Hmelevskaja (Tallinna vangla), Kadri Erapart (Viru vangla), Kity Torim (Harku ja Murru vangla) ja Margarita Sepp (Harku ja Murru vangla).

SISUKORD

1	TAUSTAINFORMATSIOON.....	4
2	ÜLEVAADE UURINGU KORRALDAMISEST	6
3	UURINGU TULEMUSED	9
3.1	Valimi üldine kirjeldus.....	9
3.2	Eluviis	12
3.3	HIVi ja muude infektsioonidega seotud teadmised.....	17
3.4	Suhtumine HIVi nakatunud inimestesse	22
3.5	Tuberkuloos	23
3.6	Seksuaalsuhted ja kondoomi kasutamine.....	25
3.7	Ennetustegevus kinnipidamisasutustes	26
	KOKKUVÕTE.....	35
	LISA 1: Valimi ja ankeedile mittevastavate võrdlus.....	38
	LISA 2: Tugirühma tööle antud hinnangute põhjendused.....	39
	LISA 3: Tugirühma juhi tööle antud hinnangute põhjendused	42
	LISA 4: Teenused, mida vajatakse kinnipidamisasutuses, et oma eluga paremini toime tulla	44
	LISA 5: Sotsiaal-demograafilised andmed vanglate lõikes.....	48
	LISA 6: Karistuse kandmisega seotud andmed vanglate lõikes	50
	LISA 7: Aja sisustamise viisid vanglate lõikes	52
	LISA 8: Sõltuvusainete tarvitamine vanglate lõikes	54
	LISA 9: Tätoveeringute tegemine ja keha augustamine vanglate lõikes.....	60
	LISA 10: HIVi ja muude infektsioonidega seotud teadmised vanglate lõikes	62
	LISA 11: Teadmised HIV-nakkuse edasikandumisest olmekontaktide kaudu vanglate lõikes	69
	LISA 12: Teadmised seksuaalsel teel levivate infektsioonide vältimise meetoditest vanglate lõikes ..	72
	LISA 13: Teadmised HIV-testi tegemise võimalustest vanglate lõikes	74
	LISA 14: HIVi, AIDSi ja narkomaaniaga seotud uskumused vanglate lõikes.....	76
	LISA 15: Suhtumine HIVi nakatunud inimestesse vanglate lõikes	78
	LISA 16: Tuberkuloosi haigestumise ja teadmistega seotud andmed vanglate lõikes	81
	LISA 17: Seksuaalsuhted vanglate lõikes	85
	LISA 18: Teadmine vangla poolt tasuta pakutavatest vahenditest ja teenustest ning tasuta vahendite saamise sagedus vanglate lõikes.....	87
	LISA 19: Nõustamine ja testimine HIVi suhtes vanglate lõikes	90
	LISA 20: Testimine C-hepatiidi suhtes vanglate lõikes	94
	LISA 21: Osalemine Convictus Eesti poolt korraldatud tugirühmades vanglate lõikes	96

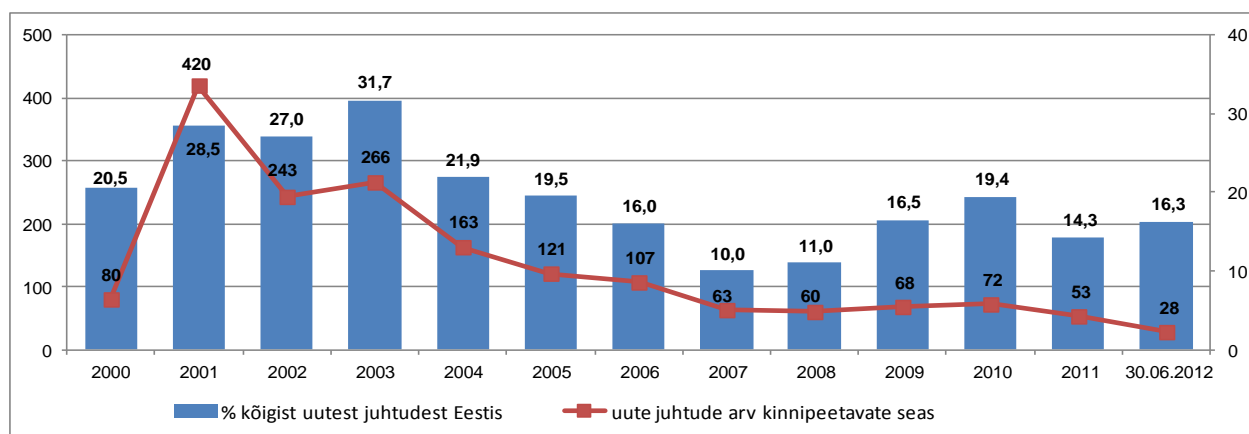
1 TAUSTAINFORMATSIOON

Eesti kinnipidamisasutustes registreeriti esimene HIV-nakkuse kandja 2000. aasta mais ja kokku tuvastati antud aastal 80 HIVi nakatunud inimest. Kokku on aastate jooksul (30.06.2012 seisuga) HIVi tuvastamise hetkel kinnipidamisasutuses viibinud 1744 inimest, moodustades kõikidest testitud kinnipeetavatest 3,5% (vt tabel 1) ja HIV-kandjatest 21% (1744/8234).

Tabel 1: HIV-nakkuse suhtes testitud ja registreeritud uued HIV-nakkuse juhud kinnipeetavate hulgas 2000-30.06.2012 (Allikas: Terviseamet)

Aasta	Testitud kinnipeetavad (n)	Uued HIV-nakkuse juhud	
		n	% testitud kinnipeetavatest
2000	1034	80	7,7
2001	2568	420	16,4
2002	1923	243	12,6
2003	5009	266	5,3
2004	4717	163	3,5
2005	4819	121	2,5
2006	4530	107	2,4
2007	3982	63	1,6
2008	4230	60	1,4
2009	6223	68	1,1
2010	4431	72	1,6
2011	3970	53	1,3
30.06.2012	2034	28	1,4
KOKKU	49 470	1744	3,5

2000. aastal moodustasid kinnipidamisasutustes avastatud nakkusjuhud 20% kõikidest uutest HIV-juhtudest Eestis. Aastaks 2003 suurenes kinnipidamisasutustes avastatud nakkusjuhtude osatähtsus uute registreeritud juhtude seas 32%-ni. Edaspidi on esmasjuhtude arv HIVi diagnoosimise hetkel kinnipidamisasutuses viibivate inimeste seas üldiselt vähenenud, perioodil 2009–2010 on märgata mõningast tõusu ning kinnipeetavate hulgas registreeritud uued juhud moodustavad ligi viiendiku antud aasta uutest HIV-juhtudest (vt joonis 1).



Joonis 1: Registreritud uued HIV-nakkuse juhud kinnipeetavate hulgas (2000–30.06.2012) (Allikas: Terviseamet)

Valdav enamus HIVi nakatunud kinnipeetavatest on mehed. Naised moodustavad umbes kümnendiku või veidi väiksema osakaalu igal aastal registreeritud HIV-juhtudest (vt tabel 2).

Tabel 2: Registreeritud uued HIV-nakkuse juhud kinnipeetavate hulgas sugude lõikes (2000–30.06.2012) (Andmeallikas: Terviseamet)

Aasta	Mees		Naine		KOKKU
	n	% kinnipidamisautustes registreeritud juhtudest	n	% kinnipidamisautustes registreeritud juhtudest	
2000	73	91,3	7	8,7	80
2001	371	88,3	49	11,7	420
2002	216	88,9	27	11,1	243
2003	241	90,6	25	9,4	266
2004	150	92,0	13	8,0	163
2005	114	94,2	7	5,8	121
2006	94	87,9	13	12,1	107
2007	58	92,1	5	7,9	63
2008	56	93,3	4	6,7	60
2009	60	88,2	8	11,8	68
2010	66	91,7	6	8,3	72
2011	46	86,8	7	13,2	53
30.06.2012	23	82,1	5	17,9	28
KOKKU	1568	89,9	176	10,1	1744

Vanuse kohta on võimalik andmed esitada alates 2007. aastast. Viie ja poole aasta jooksul on kõige enam diagnoositud HIV 20-29-aastaste kinnipeetavate hulgas, rohkem kui pooled uutest HIV-juhtudest on registreeritud selles vanusrühmas (vt tabel 3).

Tabel 3: Registreeritud uued HIV-nakkuse juhud kinnipeetavate hulgas vanusrühmade lõikes (2007–30.06.2012) (Andmeallikas: Terviseamet)

Aasta	15-19		20-24		25-29		30-34		35-39		40 ja vanemad		tead-mata		KOKKU
	n	%	n	%	n	%	n	%	n	%	n	%	n	%	
2007	6	9,5	22	34,9	15	23,8	14	22,2	4	6,3	2	3,2	-	-	63
2008	6	10,0	17	28,3	20	33,3	3	5,0	4	6,7	9	15,0	1	1,7	60
2009	3	4,4	18	26,5	18	26,5	16	23,5	8	11,7	4	5,9	1	1,5	68
2010	3	4,2	12	16,7	23	31,9	16	22,2	7	9,7	11	15,3	-	-	72
2011	1	1,9	9	17,0	10	18,9	16	30,1	10	18,9	7	13,2	-	-	53
30.06.2012	-	-	8	28,6	11	39,3	7	25,0	-	-	2	7,1	-	-	28
KOKKU	19	5,5	86	25,0	97	28,2	72	20,9	33	9,6	35	10,2	2	0,6	344

Valdavalt on HIVi nakatumine toimunud väljaspool vanglat. Justiitsministeeriumi andmetel on aastate jooksul kokku kinnipidamisautustes nakatunud kaheksa inimest, neist seitse narkootikumide süstimise teel ning üks pikaajalisel kohtumisel. Viimane narkootikumide süstimisega seotud nakatumine oli vanglasiseselt 2007. aastal ning 2012. aastal toimus nakatumine pikaajalisel kokkusaamisel.

2 ÜLEVAADE UURINGU KORRALDAMISEST

Valimi moodustamine

Uuring viidi läbi süüdimõistetute hulgas, kes kannavad karistust Eesti kinnipidamisasutustes. Valimi moodustamise aluseks on võetud Justiitsministeeriumi andmed seisuga 22.06.2011. Kokku viibis antud kuupäeva seisuga neljas vanglas 1820 süüdimõistetut, kes moodustavad üldkogumi (vt tabel 4).

Tabel 4: Süüdimõistetute arv Eesti vanglatest 22.06.2011 seisuga

Vangla	Vangla kirjeldus	Süüdimõistetute arv 22.06.2011 seisuga		süüdimõistetute kirjeldus
		n	%	
Harku ja Murru vangla				naised ja mehed
sh Harku territoorium (naised)	kinnine ühiselamutüüpi	137	7,5	täiskasvanud ja alaealised naised
Harku territoorium (mehed)	kinnine ühiselamutüüpi	76	4,2	eakamad mehed (üle 57 aasta vanused mehed, kellel ei ole tervislikke vastunäidustusi)
Murru territoorium	kinnine ühiselamu- ja kambertüüpi	148	8,1	täiskasvanud mehed (liiklusalaseid kuritegusid toime pannud isikud, madala retsidiivsusrisi ja madala ohtlikkuse tasemega kinnipeetavad)
Tallinna vangla	kinnine ühiselamutüüpi	435	23,9	täiskasvanud mehed (elukoht Harju maakond)
Tartu vangla	kinnine kambertüüpi	350	19,2	täiskasvanud mehed. (elukohajärgsed, lisaks narkootiliste ainete sõltuvusega kinnipeetavad ja seksuaalkuritegusid toime pannud isikud)
Viru vangla	kinnine kambertüüpi	674	37,1	täiskasvanud ja alaealised mehed (täiskasvanud mehed elukohaga Ida- ja Lääne-Viru maakonnas, alaealised mehed kogu Eestist, lisaks narkokuritegusid toime pannud isikud)
KOKKU		1820	100,0	

Valimi moodustamisel võeti arvesse järgmised punktid:

- kõik Eesti vanglad on valimis esindatud;
- valimi võimsus 90%;
- vanglad on esindatud proportsionaalselt süüdimõistetute koguarvuga, et lõppvalimist saaks teha järeldusi terve üldkogumi kohta;
- Harku ja Murru Vangla on jagatud kolmeks kihiks: Murru territooriumi meessoost süüdimõistetud, Harku territooriumi naissoost süüdimõistetud, Harku territooriumi meessoost süüdimõistetud. Tartu Vangla on jagatud kaheks kihiks: narkootiliste ainete sõltuvusega süüdimõistetud, ülejäänud süüdimõistetud. Viru Vangla on jagatud kaheks kihiks: alaealised süüdimõistetud; ülejäänud süüdimõistetud.
- vanglasiseselt moodustatakse juhuvalim osakondade või seksioonide kaupa;
- 2008. aasta keskmine vastamismäär oli 85%.

Neid tingimusi arvesse võttes kujunes valimi suuruseks 878 süüdimõistetut (vt tabel 5), kes moodustasid 48,2% üldkogumist.

Tabel 5: Valimi mahud kinnipidamisasutuste lõikes

<i>Vangla</i>	<i>valimi maht (n)</i>
Harku ja Murru vangla Harku territoorium (naised)	54
Harku ja Murru vangla Harku territoorium (mehed)	52
Harku ja Murru vangla Murru territoorium	83
Tallinna vangla	235
Tartu vangla	176
Viru vangla	278
KOKKU	878

Ankeetküsitluse läbiviimine

Süüdimõistetute ankeeterimine viidi läbi perioodil 18.10–30.11.2011. Küsitlajateks olid vastavas vanglas töötavad meditsiini- või sotsiaalosakonna töötajad, keda eelnevalt instrueeriti. Küsitlemiseks koguti juhuvalimisse kuuluvate osakondade või sektsioonide süüdimõistetud ühte suuremasse ruumi vanglas. Esmalt tutvustati uuringu eesmärki, ankeedi täitmise viisi ja selgitati välja süüdimõistetud, kes ei soovinud osaleda. Ankeeterimisest keeldunute kohta märgiti ülesse mõned sotsiaal-demograafilised andmed (sugu, vanus, rahvus ja haridustase) ning nad viidi küsitlusruumist välja. Ülejäänud süüdimõistetud täitsid ankeedi iseseisvalt ja kirjalikult. Kui osakond/sektsioon oli kinnine, siis toimus küsitlemine osakonnas/sektsioonis sees. Uuringus osalemine oli anonüümne ja vabatahtlik.

Ankeet koosnes 92 küsimusest või küsimusteblokist. Küsimustik käsitles seitset teemat: taustaandmed (sotsiaal-demograafilised andmed, eluviis, karistuse kandmise aeg); HIVi ja AIDSi temaatikaga seotud teadmised, arusaamad ning uskumused; seksuaalsuhted ja kondoomi kasutamine; narkootikumide tarvitamine; tuberkuloos, vangla poolt pakutavate vahendite ja teenuste kättesaadavus; rahulolu Convictus Eesti poolt korraldatavate tugirühmade tööga vanglates. Viimatinimetatud teemal vastasid kinnipeetavad, kes osalesid Convictus Eesti poolt organiseeritud tugirühmade töös küsitlusele eelnenud kuue kuu jooksul.

Vastamismäär

Süüdimõistetutelt saadi tagasi 668 ankeeti (andmete kogumisel kasutati suures ulatuses ka lisavalimit), millest analüüsiks sobis 617 ehk 70,3% algsest valimist ja 33,9% üldkogumist. Puudulikult täidetuks loeti ankeet, kus oli vastamata jäetud vähemalt pooltele küsimustele. Tabelis 6 on näidatud küsitlemise tulemused vanglate lõikes.

Tabel 6: Vastamismäär kinnipidamisasutuste lõikes

Vangla	Ankeedile vastanud süüdimõistetud		Vastamismäär algsest valimist (%)
	n	%	
Harku ja Murru vangla Harku territoorium (naised)	63	10,2	116,7*
Harku ja Murru vangla Harku territoorium (mehed)	31	5,0	59,6
Harku ja Murru vangla Murru territoorium	55	8,9	66,3
Tallinna vangla	125	20,3	53,2
Tartu vangla	130	21,1	73,9
Viru vangla	213	34,5	76,6
KOKKU	617	100,0	70,3

* Suur vastamismäär on tingitud lisavalimi kasutamisest. Vanglates on võimalik juhuslikkuse printsiibi säilitamiseks küsitleda osakondade/sektsioonide kaupa. Lisavalimisse sattunud osakond oli suurem kui ette nähtud valim.

Andmete esinduslikkus ja analüüs

Võrreldes valimi andmeid üldkogumiga, selgub mõningane erinevus. Vanglate osakaal valimis koos usaldusvahemikuga on toodud tabel 7 viimases veerus. Võrreldes üldkogumiga on valimis naisi veidi rohkem ning Tallinna vanglas ankeedile vastanud veidi vähem. Järgnevas analüüsis on andmed kaalutud vanglate lõikes, et vähendada Harku naiste andmete mõju ja suurendada Tallinna vangla andmete mõju üldistele hinnangutele.

Tabel 7: Valimi esinduslikkus

Vangla	Üldkogum		Valim		
	süüdi- mõistetute arv	%	oodatud sagedus	valimi sagedus	valimi % (95% UV*)
Harku ja Murru vangla Harku territoorium (naised)	137	7,5	46	63	10,2 (7,8–12,6)
Harku ja Murru vangla Harku territoorium (mehed)	76	4,2	26	31	5,0 (3,3–6,7)
Harku ja Murru vangla Murru territoorium	148	8,1	50	55	8,9 (6,7–11,2)
Tallinna vangla	435	23,9	148	125	20,3 (17,1–23,5)
Tartu vangla	350	19,2	119	130	21,1 (17,9–24,3)
Viru vangla	674	37,1	228	213	34,5 (30,8–38,3)
KOKKU	1820	100,0	617	617	100,0

$\chi^2 = 13,322$; $p = 0,021$

* UV – usaldusvahemik

Valimit võrreldi ka uuringus osalemisest keeldunud süüdimõistetutega (N=418). Võrreldes valimiga on ankeedi täitmisest keeldunute hulgas vähem naissoost süüdimõistetuid. Valimi andmete kaalumise vanglate lõikes kaotab selle erinevuse ning meeste-naiste osakaal ei erine olulisel määral valimis ja keeldunute hulgas. Vanuse järgi andmeid võrreldes selgub, et keeldujate hulgas on vähem 15–19-aastaseid inimesi, andmete kaalumise seda olukorda ei muuda. Ehk valimi andmed võivad olla veidi kallutatud nooremate vastajate poole. Kuid vastamismäär on 70% ja 15–19-aastaste osakaal valimis on väike, seetõttu võib arvata, et kirjeldatud nihe ei avalda uuringu tulemustele suurt mõju. Rahvuse ja haridustaseme osas kaks gruppi olulisel määral ei erine (vt Lisa 1).

Järgenavas raportis esitatakse üldised hinnangud, mis on kaalutud võttes aluseks vanglate osakaalu üldkogumis. Valimi üldine kirjeldus on esitatud kaalumata andmetega ning eraldi on välja toodud meeste ja naiste andmed (antud lõigus näidatud tabelite all on esitatud statistikud, mis hindavad erinevusi meeste ja naiste vahel). Olulisemate näitajate puhul on esitatud võrdlusandmed kahe varasema küsitlusaastaga (2006 ja 2008). Raporti lisades on esitatud andmed vanglate lõikes, seejuures on eraldi välja toodud Harku ja Murru vangla Harku territooriumi naissoost süüdimõistetute, meessoost süüdimõistetute ning Murru territooriumi süüdimõistetute andmed.

Andmeanalüüs on teostatud statistilise andmetöötluse paketi SPSS 16.0 abil. Andmete kirjeldamiseks kasutatakse tunnuste jaotumist, mis on välja toodud sagedustabelitega ning mediaani ja aritmeetilist keskmist. Mitme tunnuse ühisjaotusi kirjeldatakse risttabelite abil. Erinevuste hindamiseks erinevate gruppide hinnangute vahel kasutatakse χ^2 testi ja Mann-Whitney testi. Erinevus loetakse oluliseks, kui olulisuse nivoo $\alpha \leq 0,05$.

3 UURINGU TULEMUSED

3.1 Valimi üldine kirjeldus

- Uuringus osalenud süüdimõistetute mediaanvanus on 31, varieerub vahemikus 16 kuni 76. Meeste ja naiste vanus ei erine olulisel määral – meeste mediaanvanus on 31 (16-76) ja naistel 32 (18-66). Süüdimõistetute jagunemine viie aastastesse vanusrühmadesse on näidatud tabelis 8.
- Lisaks eesti (41%) ja vene rahvusele (50%) (vt tabel 9) märgiti järgmiseid vastuseid: ameeriklane; baltisakslane; grusiin; hiinlane; itaallane; jakuut; moldoovlane; mustlane (n=2); neenets; prantslane; sakslane; soomlane (n=3); tatarlane (n=4); ukrainlane (n=14); valgevenelane (n=7); välismaalane. Kolm süüdimõistetut märkisid, et nad on kodakondsuseta, ning kolm, et on segaverelised.
- Tabelis 10 ja 11 on näidatud haridustaseme andmed vastavalt soo ja vanusrühmade lõikes. Muu alla klassifitseerus haridustase, mida ei olnud võimalik üheselt määratleda. Nimetati järgmist: 1 klass; 10 klassi (n=2); 11 klassi (n=2); 4 klassi (n=2); 7 klassi, 8 klassi (n=6); 9 klassi; 1/28 kõrg; Idamaade kahevõistluse meister; lõpetamata kutseharidus.

Tabel 8: Vastajate vanus soo lõikes (kaalumata andmed)

Vanusrühm	mees		naine		KOKKU	
	n	%	n	%	n	%
15-19	45	8,4	3	4,6	48	8,0
20-24	98	18,2	9	13,8	107	17,8
25-29	99	18,5	11	16,9	110	18,3
30-34	98	18,2	11	16,9	108	18,1
35-39	71	13,2	11	16,9	82	13,6
40-44	34	6,3	7	10,8	41	6,8
45-49	31	5,8	7	10,8	38	6,3
50-54	18	3,4	4	6,2	22	3,6
55-59	20	3,7	-	-	20	3,3
60 ja vanemad	23	4,3	2	3,1	25	4,2
KOKKU	537	100,0	65	100,0	602	100,0
märkimata	13		2		15	

$\chi^2 = 10,214$; $p = 0,333$

Tabel 9: Vastajate rahvus soo lõikes (kaalumata andmed)

Rahvus	mees		naine		KOKKU	
	n	%	n	%	n	%
eestlane	229	42,7	20	30,8	249	41,4
venelane	265	49,5	38	58,4	303	50,4
muu rahvus	42	7,8	7	10,8	49	8,2
KOKKU	536	100,0	65	100,0	601	100,0
märkimata	14		2		16	

$\chi^2 = 3,547$; $p=0,170$

Tabel 10: Vastajate haridustase soo lõikes (kaalumata andmed)

Haridustase	mees		naine		KOKKU	
	n	%	n	%	n	%
lõpetamata põhiharidus	100	18,7	7	10,8	107	17,8
põhiharidus	172	32,1	17	26,2	189	31,5
keskharidus	118	22,1	23	35,4	141	23,5
kutseharidus (sh kesk-eriharidus)	110	20,6	10	15,4	120	20,0
kõrgharidus	20	3,7	4	6,1	24	4,0
muu	15	2,8	4	6,1	19	3,2
KOKKU	535	100,0	65	100,0	600	100,0
märkimata	15		2		17	

$\chi^2 = 10,759$; $p=0,059$

Tabel 11: Vastajate haridustase vanusrühmade lõikes (kaalumata andmed)

Haridustase	15-19		20-29		30-39		40 ja vanemad	
	n	%	n	%	n	%	n	%
lõpetamata põhiharidus	20	41,7	54	24,9	30	15,8	3	17,9
põhiharidus	23	47,9	92	42,4	56	29,5	17	31,4
keskharidus	2	4,2	35	16,1	44	23,2	60	23,5
kutseharidus (sh kesk-eriharidus)	1	2,1	26	12,0	47	24,7	46	20,0
kõrgharidus	-	-	1	0,5	7	3,7	16	4,0
muu	2	4,1	9	4,1	6	3,1	2	3,2
KOKKU	48	100,0	217	100,0	190	100,0	144	100,0
märkimata	-		-		-		2	

$\chi^2 = 161,151$; $p<0,0001$

Karistuse kandmine

Ankeet sisaldas küsimusi kogu elu jooksul kantud karistuste – vanglakaristuste kordade arv (vt tabel 12) ja vanglas viibitud aeg (vt tabel 13) – ning praeguse karistuse kandmise aja kohta (vt tabel 14).

- Mediaani järgi on uuringus osalenud süüdimõistetud keskmiselt vanglas viibinud kaks korda, vanglakaristuste kordade arv varieerub vahemikus 1–25.
- Kokku on elu jooksul karistuse kandmiseks vanglas viibitud mediaani järgi 55 kuud (ehk 4,6 aastat). Vanglas viibitud aeg varieerub vahemikus 1–449 kuud (ehk 1 kuu kuni 37,4 aastat). Mehed on võrreldes naistega elu jooksul kauem aega vanglas viibinud 60,6 kuud (ehk 5,1 aastat) vs 36 kuud (ehk 3 aastat) ($p<0,0001$).
- Praeguse karistuse kandmiseks on keskmiselt vanglas viibitud mediaani järgi 28 kuud (ehk 2,3 aastat). Viimase karistuse aeg varieerub vahemikus 1–342 kuud (ehk üks kuu kuni 28,5 aastat). Meeste ja naiste andmed ei erine olulisel määral: 29 kuud (2,4 aastat) vs 21 kuud (1,8 aastat) ($p=0,052$).

Tabel 12: Vanglakaristuste kordade arv soo lõikes (kaalumata andmed)

Karistuste kordade arv	mees		naine		KOKKU	
	n	%	n	%	n	%
1	220	41,3	34	53,9	254	42,6
2	116	21,8	15	23,8	131	22,0
3	81	15,2	7	11,1	88	14,8
4	52	9,8	2	3,2	54	9,1
5	22	4,1	1	1,6	23	3,9
6	14	2,6	1	1,6	15	2,5
7	9	1,7	1	1,6	10	1,7
8	5	0,9	-	-	5	0,8
9	7	1,3	1	1,6	8	1,3
10 ja rohkem	7	1,3	1	1,6	8	1,3
KOKKU	533	100,0	63	100,0	596	100,0
märkimata	17		4		21	

$\chi^2 = 7,409$; $p = 0,595$

Tabel 13: Elu jooksul vanglas karistuse kandmise aeg soo lõikes (kaalumata andmed)

Aeg	mees		naine		KOKKU	
	n	%	n	%	n	%
1 aasta ja vähem (≤ 12 kuud)	59	11,2	14	22,2	73	12,4
2–5 aastat (13–60 kuud)	205	38,8	34	54,0	239	40,4
6–10 aastat (61–120 kuud)	149	28,2	14	22,2	163	27,6
üle 10 aasta ($121 \leq$ kuud)	115	21,8	1	1,6	116	19,6
KOKKU	528	100,0	63	100,0	591	100,0
märkimata	22		4		26	

$\chi^2 = 21,180$; $p < 0,0001$

Tabel 14: Praeguse vanglakaristuse kandmise aeg soo lõikes (kaalumata andmed)

Aeg	mees		naine		KOKKU	
	n	%	n	%	n	%
1 aasta ja vähem (≤ 12 kuud)	108	20,5	22	34,4	130	22,0
2–3 aastat (13–36 kuud)	233	44,1	22	34,4	255	43,1
4–5 aastat (37–60 kuud)	91	17,2	14	21,8	105	17,7
üle 5 aasta ($61 \leq$ kuud)	96	18,2	6	9,4	102	17,2
KOKKU	528	100,0	64	100,0	592	100,0
märkimata	22		3		25	

$\chi^2 = 9,560$; $p = 0,023$

3.2 Eluviis

Aja veetmine

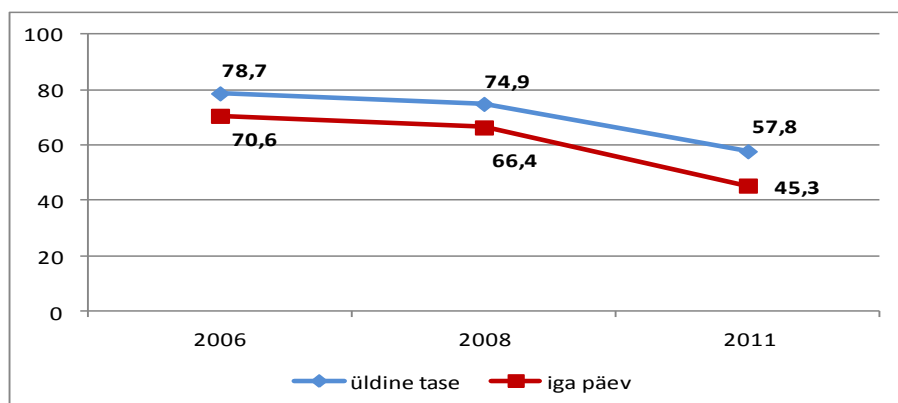
- Küsitlusele eelnenud nelja nädala jooksul tegeleti kõige sagedamini tervisespordiga – 76% (n=397) süüdimõistetutest. Umbes pooled käisid koolis ja tööl: vastavalt 51% (n=248) ja 49% (n=247). Huviringides ja grupitöös osales 41% (n=195) süüdimõistetutest.

Tabel 15: Aja sisustamise viisid viimase 4 nädala jooksul

Sagedus	tervisesport		huviringid, grupitöö		töö		kool	
	n	%	n	%	n	%	n	%
mitte kordagi	125	23,9	286	59,5	260	51,2	241	49,3
harvem kui üks kord nädalas	46	8,7	32	6,7	6	1,2	17	3,4
üks kord nädalas	65	12,4	89	18,5	6	1,1	30	6,1
mitu korda nädalas	193	37,0	63	13,1	76	15,1	139	28,4
iga päev	94	18,0	10	2,2	159	31,4	63	12,8
KOKKU	522	100,0	481	100,0	506	100,0	489	100,0
märkimata	95		136		111		128	

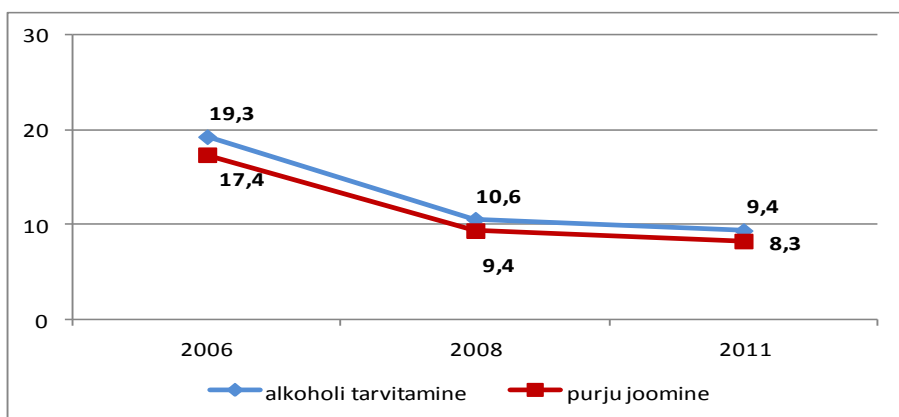
Tubakatoodete ja alkoholi tarvitamine

- 58% (n=311) süüdimõistetutest suitsetas küsitlusele eelnenud nelja nädala jooksul sigarette, sh 45% tegi seda igapäevaselt. Võrreldes 2006. ja 2008. aastaga on mõlema näitaja tase oluliselt langenud (vt joonis 1). Sellise muutuse on ilmselt esile toonud vanglates karmistunud suitsetamise kord. 2010. aastal rakendus vanglates uus suitsetamise korraldus, mille kohaselt võivad kinnipeetavad vanglas suitsetada selleks ettenähtud kohas ja ajal, so ühe tunni jooksul jalutuskäigu ajal õues või nõuetele vastavas alarõhulises suitsuruumis. Kinnipeetaval ei ole õigus enda juures hoida tubakatooteid ega suitsetamistarbeid, vaid need väljastatakse piiratud koguses suitsetamise ajaks.
- Küsitlusele eelnenud nelja nädala jooksul tarvitas alkoholi 9% (n=45) ja purju jõi ennast 8% (n=40) süüdimõistetutest. Võrreldes 2008. aastaga on alkoholi tarvitamine jäänud samale tasemele, rohkem oli alkoholi pruukijaid süüdimõistetute hulgas 2006. aastal (vt joonis 2).



Joonis 1: Suitsetamise tase viimase 4 nädala jooksul küsitlusaastate lõikes(%)

Üldine tase: $\chi^2=72,680$; $p<0,0001$; iga päev: $\chi^2=92,532$; $p<0,0001$



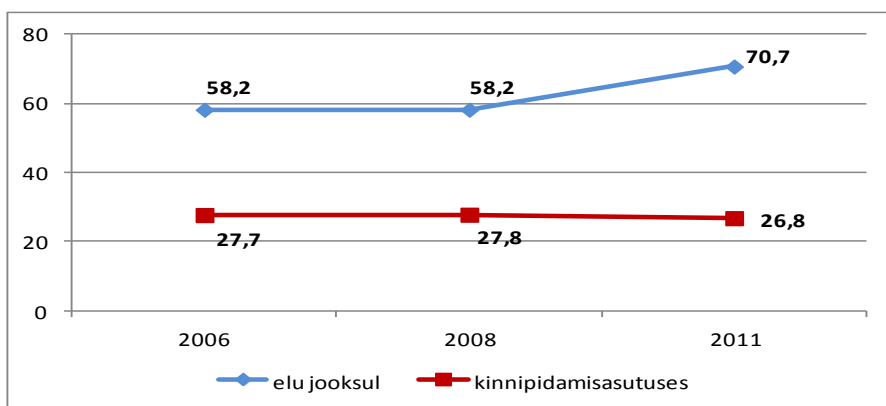
Joonis 2: Alkoholi tarvitamine ja purju joomine viimase 4 nädala jooksul küsitlusaastate lõikes (%)
 Alkoholi tarvitamine: $\chi^2 = 30,226$; $p < 0,0001$; purju joomine: $\chi^2 = 27,533$; $p < 0,0001$

Tabel 16: Tubakatoodete ja alkoholi tarvitamine viimase nelja nädala jooksul

Sagedus	alkoholi tarvitamine		alkoholist purjus olemine		sigarettide suitsetamine	
	n	%	n	%	n	%
mitte kordagi	436	90,7	440	91,7	227	42,2
harvem kui üks kord nädalas	17	3,5	15	3,1	13	2,5
üks kord nädalas	7	1,5	8	1,8	5	0,9
mitu korda nädalas	14	2,8	12	2,4	49	9,1
iga päev	7	1,5	5	1,1	244	45,3
KOKKU	481	100,0	480	100,0	538	100,0
märkimata	136		137		79	

Narkootikumide tarvitamine

- 71% (n=417) süüdimõistetutest on elu jooksul narkootikume proovinud või tarvitanud korduvalt. Võrreldes 2006. ja 2008. aastaga on elu jooksul narkootikume proovinud või tarvitanud inimeste osakaal süüdimõistetute hulgas suurenenud (vt joonis 3). Justiitsministeeriumi andmetel viibis vanglates 30.09.2011 seisuga 863 uimastisõltlast, kes moodustavad üldkogumist 47% (863/1820). Valimis leidub rohkem kui kahel korral narkootikume tarvitanud süüdimõistetuid 50% (95% UV 45,9-54,0%) (vt tabel 17). Selle alusel võib öelda, valimi andmed vastavad üldiselt üldkogumile.
- Rohkem kui pooled süüdimõistetutest proovisid narkootikume esimest korda alaealisena. Mediaanvanus esmakordsel tarvitamisel on 16. Vanus esmakordsel kokkupuutel uimastitega varieerub vahemikus 6 kuni 49 eluaastat. 10% (n=42) narkootikume tarvitanud süüdimõistetutest tegi seda esimest korda kinnipidamisasutuses viibides.
- 26% (n=152) süüdimõistetutest on narkootikume tarvitanud ka kinnipidamisasutuses viibimise ajal, neist 9% pruukis uimasteid viimati küsitlusele eelnenud 12 kuu jooksul (vt tabel 19). Võrreldes kahe varasema küsitlusaastaga ei ole kinnipidamisasutuses narkootikume tarvitanute osakaal muutunud (vt joonis 3).



Joonis 3: Narkootikumide tarvitamine küsitlusaastate lõikes (%)

Elu jooksul: $\chi^2 = 27,798$; $p < 0,0001$; kinnipidamisasutuses: $\chi^2 = 0,331$; $p = 0,847$

Tabel 17: Narkootikumide tarvitamine elu jooksul

Sagedus	n	%
mitte kordagi	173	29,3
ühel-kahel korral	123	20,8
rohkem kui kahel korral	295	49,9
KOKKU	590	100,0
märkimata	27	

Tabel 18: Vanus narkootikumide esmakordsel tarvitamisel

Vanus	n	% narkootikumide tarvitajatest
17-aastane ja noorem	245	59,9
18-aastane ja vanem	164	40,1
KOKKU	409	100,0
märkimata	8	

Tabel 19: Aeg, millal viimati tarvitati narkootikume kinnipidamisasutuses

Aeg	Kinnipidamisasutuses narkootikume tarvitanud		Valim
	n	%	%
viimase 12 kuu jooksul	13	9,2	2,1
rohkem kui 12 kuud tagasi	130	90,8	21,1
KOKKU	143	100,0	
märkimata	9		

Tabel 20: Narkootilised ained, mida tarvitati kinnipidamisasutuses viimase 12 kuu jooksul

Narkootiline aine	n
kanepitooted (marihuaana, hašiš)	6
amfetamiin, metamfetamiin	2
rahustid, uinutid ilma arsti korralduseta	10
kokaiin, crack	2
MAK (oopiumi segud)	1
fentanüül (valge hiinlane, valge pärslane, afgaanlane)	8
GHB	1
heroiin	1
metadoon	3
KOKKU	13

Narkootikumide süstimine

- 40% (n=235) süüdimõistetutest on elu jooksul narkootikume süstinud.
- Mediaanvanus esmakordsel uimastite süstimisel on 18, vanus varieerub vahemikus 10 kuni 43. 14% (n=32) narkootikume süstinutest tegi seda esimest korda kinnipidamisasutuses viibimise ajal.
- 18% (n=102) süüdimõistetutest on kinnipidamisasutuses viibimise ajal narkootikume süstinud, neist 10% küsitlusele eelnenud 12 kuu jooksul. Võrreldes kahe eelmise küsitlusaastaga ei ole süstivate narkomaanide osakaal süüdimõistetute hulgas muutunud (2006 – 16%, 2008 – 14%; $\chi^2 = 3,014$, $p=0,222$).
- 67% narkootikume süstinud süüdimõistetutest on seda teinud riskeerivalt ehk on elu jooksul süstinud kellegi teise poolt kasutatud süstla/nõela või muu süstimisvarustusega. Kogu valimist moodustavad riskikäitajad 24,5% (vt tabel 24).
- 36% uimasteid süstinud süüdimõistetutest on tarvitanud narkootikume riskeerivalt kinnipidamisasutuses viibimise ajal, neist 9% süstis kellegi teise poolt kasutatud süstimisvarustusega viimati küsitlusele eelnenud 12 kuu jooksul.

Tabel 21: Vanus narkootikumide esmakordsel süstimisel

Vanus	n	% narkootikumide süstijatest
17-aastane ja noorem	96	41,1
18-aastane ja vanem	138	58,9
KOKKU	234	100,0
märkimata	1	

Tabel 22: Aeg, millal viimati süstiti narkootikume kinnipidamisasutuses

Aeg	Kinnipidamisasutuses narkootikume süstinud		Valim
	n	%	%
viimase 12 kuu jooksul	9	10,0	1,5
rohkem kui 12 kuud tagasi	81	90,0	13,1
KOKKU	90	100,0	
märkimata	12		

Tabel 23: Narkootilised ained, mida süstiti kinnipidamisasutuses viimase 12 kuu jooksul

Narkootiline aine	n
amfetamiin, metamfetamiin	4
MAK (oopiumi segud)	1
fentanüül (valge hiinlane, valge pärslane, afgaanlane)	6
heroiin	1
metadoon	1
subotex	1
diazepam	1
KOKKU	9

Tabel 24: Narkootikumide süstimine süstla, nõela või muu süstimisvarustusega, mida keegi on enne juba kasutanud

Aeg	Elu jooksul narkootikume süstinud		Valim
	n	%	%
esimesel süstimisel	73	31,6	11,8
elu jooksul	151	66,7	24,5
kinnipidamisasutuses viibimise ajal	80	36,0	13,0

Tabel 25: Aeg, millal viimati süstiti narkootikume kinnipidamisasutuses süstla, nõela või muu süstimisvarustusega, mida keegi on enne juba kasutanud

Aeg	Kinnipidamisasutuses riskeerivalt süstinud		Valim
	n	%	%
viimase 12 kuu jooksul	6	8,9	1,0
rohkem kui 12 kuud tagasi	64	91,1	10,4
KOKKU	70	100,0	
märkimata	10		

Tabel 26: Süstimisvarustus, mida kasutati ühiselt viimase 12 kuu jooksul kinnipidamisasutuses viibimise ajal

Süstimisvarustus	n
ühine süstal või nõel	6
teisest süstlast täitmine	3
ühine kuumutusnõu	3
ühine filter või vatt	2
ühine narkolahuse anum	4
KOKKU	6

Tätoveerimine ja keha augustamine

- 45% süüdimõistetutest on kinnipidamisasutuses viibimise ajal lasknud teha või teinud ise endale tätoveeringuid, sh 8% tegi seda küsitlusele eelnenud 12 kuu jooksul.
- 6% süüdimõistetutest on kinnipidamisasutuses viibimise ajal lasknud teha või teinud ise endale auke kehasse, sh 1% tegi seda küsitlusele eelnenud 12 kuu jooksul.

Tabel 27: Tätoveeringute tegemine ja keha augustamine kinnipidamisasutuses

Aeg	Tätoveeringute tegemine		Keha augustamine	
	n	%	n	%
kinnipidamisasutuses viibimise ajal	263	44,8	31	5,6
<i>Sealhulgas</i>				
viimase 12 kuu jooksul	47	7,6	8	1,3
rohkem kui 12 kuud tagasi	199	32,2	19	3,1

Tabel 28: Vahendite puhastamine viimase 12 kuu jooksul kinnipidamisasutuses viibimise ajal

	Tätoveeringute tegemine		Keha augustamine
	n	%	n
kasutati ühekordseid vahendeid	14	29,6	2
vahendeid puhastati	22	47,6	3
vahendeid ei puhastatud	2	4,6	2
ei oska öelda	9	18,2	2

3.3 HIVi ja muude infektsioonidega seotud teadmised

- 57% (n=345) süüdimõistetutest peab oma teadmisi HIVist ja AIDSist headeks ehk andsid hinnangu, et nad teavad antud teemal väga palju või pigem palju.

Tabel 29: Hinnang oma teadmistele HIVist ja AIDSist

Hinnang	n	%
väga palju	85	14,0
pigem palju	260	42,7
pigem vähe	236	38,7
üldse mitte	28	4,6
KOKKU	610	100,0
märkimata	7	

Teadmised HIV-nakkuse levikuteedest

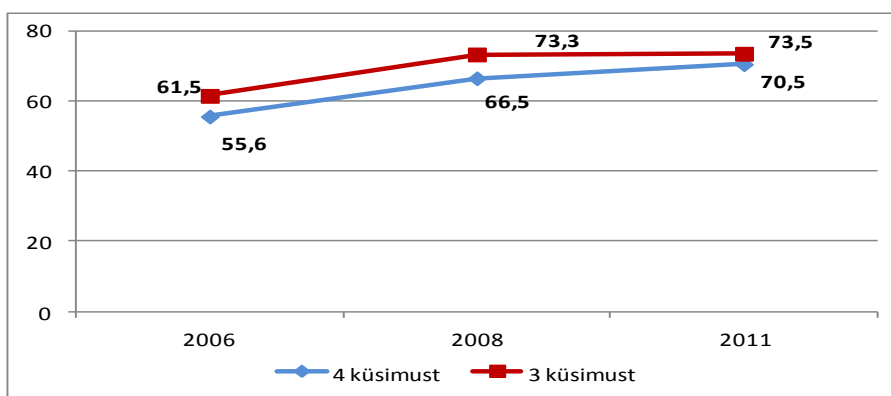
Süüdimõistetute HIV-nakkuse levikuga seotud teadmisi hinnatakse viie küsimuse põhjal, mis on näidatud tabelis 30. Teadmiste üldise taseme hindamiseks kasutatakse indikaatorit, mis väljendab nende süüdimõistetute osakaalu, kes oskasid vastata korraga kõigile viiele küsimusele õigesti. Et emalt lapsele HIVi edasikandumise teema on spetsiifiline puudutades eelkõige naisi, siis on teadmisteindikaator arvatud välja ka nelja küsimuse põhjal (tabelis 30 küsimused 1-4). Nelja küsimuse põhjal arvatud indikaatori alusel on võimalik võrrelda teadmiste taset ka kahe eelneva küsitlusaastaga. Eesti riiklikus HIVi ja AIDSi strateegias (aastateks 2006-2015) kasutatakse seatud eesmärkide mõõtmiseks süüdimõistetute teadmiste indikaatorit, mis on arvatud kolme küsimuse põhjal (tabelis 30 küsimused 1-3).

HIV levib vere, menstruatsioonivere, sperma, eelsperma, tupevedeliku ja rinnapiima kaudu ning ei levi sülje, higi, uriini ja pisarate kaudu. Käesolevas uuringus kontrolliti süüdimõistetute teadmisi, milliste kehavedelike kaudu HIV levib. Vastamiseks pakuti kaheksa kehavedelikku, millest nelja kaudu antud viirus levib ning nelja kaudu mitte (vt tabel 31). Ka siin arvutati indikaator, mis väljendab nende süüdimõistetute osakaalu, kes vastasid õigesti kõigi kaheksa kehavedeliku osas.

- 46% süüdimõistetutest omab korrektseid teadmisi HIV-nakkuse levikuteedest. Võrreldes teiste küsimustega on vähem õigesti vastanud küsimuse osas, mis puudutab emalt lapsele nakkuse edasikandumist raseduse, sünnituse või rinnaga toitmise ajal. 59% teadsid õigesti, et sellisel viisil nakatumine on võimalik. Siinjuures erinevad oluliselt meeste ja naiste teadmised: naissoost süüdimõistetute hulgas on rohkem neid, kes teavad, et HIV võib nakatuda emalt lapsele raseduse, sünnituse ja rinnaga toitmise ajal (57% vs 84%, $p < 0,0001$).
- 70,5% süüdimõistetutest omab korrektseid teadmisi arvestades indikaatorisse neli küsimust (välja on jäänud küsimus emalt lapsele nakkuse edasikandumise kohta) ning riikliku strateegia jaoks arvestatud indikaatori alusel omab korrektseid teadmisi 73,5% süüdimõistetutest. Võrreldes 2008. aastaga teadmiste tasemes olulist muutust ei ole toimunud. Indikaatori väärtus paranes olulisel määral perioodil 2006 kuni 2008, mil teadmiste tase tõusis umbes 10% (vt joonis 4).
- 14% süüdimõistetutest omab korrektseid teadmisi sellest, milliste kehavedelike kaudu HIV levib. Igat küsimust eraldi vaadates on õigesti vastajate hulk oluliselt suurem. See viitab asjaolule, et indiviidi tasandil on teadmised antud teemal väga ebaühtlased. 96% süüdimõistetutest teab, et HIV levib vere, ning 81%, et sperma kaudu. Üle 60% süüdimõistetutest on teadlikud, et HI-viirus ei kandu edasi higi ja pisarate kaudu. Siinjuures tuleks tähelepanu juhtida asjaolule, et kehavedelike kaudu HIV-leviku

küsimuste puhul oli vastajate hulgas küllalt palju neid, kes ei teadnud, kas HIV levib antud kehavedeliku kaudu või mitte, ning märkimisväärne hulk neid, kes ei vastanud antud küsimustele. Suurimat segadust tekitas küsimus uriini kohta: 40% süüdimõistetutest ei osanud öelda, kas HIV levib selle kaudu või mitte, ja 94 inimest ei märkinud vastust antud küsimusele. Õige vastuse andis antud juhul 47% süüdimõistetutest ehk nemad teadsid, et uriini kaudu HIV ei levi.

- Lisaks küsiti kaks küsimust tätoveerimisel C-hepatiiti nakatumise võimalikkusest ning ravi kohta HIV-nakkuse korral. 87% süüdimõistetutest teab, et tätoveerides vahenditega, mida eelnevalt on kasutatud teise inimese tätoveerimiseks, võib nakatuda C-hepatiiti (vt tabel 32). 68% süüdimõistetutest on teadlikud, et HIVi nakatumise korral on olemas ravi, mis aitab nakkust kontrolli all hoida (vt tabel 33).



Joonis 4: Korrektsed teadmised HIV-nakkuse levikuteedest 4 ja 3 küsimuse põhjal küsitlusaastate lõikes (%)
4 küsimust: $\chi^2 = 37,589$, $p < 0,0001$; 3 küsimust: $\chi^2 = 33,624$, $p < 0,0001$

Tabel 30: Teadmised HIV-nakkuse levikuteedest (halli taustaga on tähistatud õige vastus küsimusele)

Küsimus	jah		ei		ei oska öelda		KOKKU n	märkimata n
	n	%	n	%	n	%		
1. Kas HIVi nakatumise riski on võimalik vähendada kasutades iga seksuaalvahekorra ajal kondoomi?	541	89,0	19	3,2	47	7,8	608	9
2. Kas HIVi nakatumise riski on võimalik vähendada olles seksuaalvahekorras vaid ühe nakatumata ja sulle truuga partneriga?	498	82,4	41	6,7	66	10,9	605	12
3. Kas inimene võib nakatuda HIVi süstides süstlaga, mida keegi enne teda on kasutanud?	563	92,5	9	1,4	37	6,1	609	8
4. Kas inimene, kes näeb terve välja, võib olla nakatunud HIVi?	539	88,9	14	2,4	53	8,7	606	11
5. Kas HIV võib nakatuda emalt lapsele raseduse, sünnituse või rinnaga toitmise ajal?	353	58,9	68	11,4	178	29,7	600	17
Kokku õige vastus küsimustele 1-5	285	46,2	332	53,8	617			
Kokku õige vastus küsimustele 1-4	435	70,5	182	29,5	617			
Kokku õige vastus küsimustele 1-3	453	73,5	164	26,5	617			

Tabel 31: Vastused küsimustele, mis on seotud HIV-nakkuse edasikandumise kohta kehavedelike kaudu (halli taustaga on tähistatud õige vastus küsimusele)

Kehavedelik	jah		ei		ei tea		KOKKU	märkimata
	n	%	n	%	n	%	n	n
sülg	95	18,1	282	53,3	151	28,6	528	89
sperma	471	81,3	27	4,7	82	14,0	580	37
rinnapiim	323	57,8	55	9,8	181	32,4	559	58
tupevedelik	407	71,5	32	5,5	131	23,0	570	47
higi	19	3,8	351	67,7	148	28,5	518	99
uriin	67	12,7	248	47,4	209	39,9	523	94
veri	567	95,6	5	0,9	21	3,5	593	24
pisarad	18	3,5	336	65,5	159	31,0	514	103
Vastas õigesti kõigi kaheksa kehavedeliku kohta	85	13,9	532	86,1	617			

Tabel 32: Vastused küsimusele „Kas inimene võib nakatuda C-hepatiiti, kui teda tätoveeritakse vahenditega, mida eelnevalt on kasutatud kellegi teise tätoveerimiseks?“ (halli taustaga on tähistatud õige vastus küsimusele)

Vastused	n	%
jah	525	86,7
ei	8	1,4
ei oska öelda	72	11,9
KOKKU	605	100,0
märkimata	12	

Tabel 33: Vastused küsimusele „Kas HIVi nakatumise korral on olemas ravi, mis aitab nakkust kontrolli all hoida?“ (halli taustaga on tähistatud õige vastus küsimusele)

Vastused	n	%
jah	412	68,3
ei	36	5,9
ei oska öelda	155	25,8
KOKKU	603	100,0
märkimata	14	

Teadmised HIV-nakkuse edasikandumisest olmekontaktide kaudu

HIVi nakatumine olmekontaktide kaudu ei ole reeglina võimalik. Kuid ka igapäevases elus on tegevusi, mille puhul on suurem oht kokku puutuda nakatunud inimese verega (nt kasutades ühiseid raseerimisvahendeid, hambaharja jmt). Käesoleva uuringu raames uuriti süüdimõistetutelt kuivõrd nad on sellega kursis. Neile esitati viis väidet (vt tabel 34), millele oli võimalik oma hinnang anda 5-pallisel skaalal (1 – täiesti nõus,, 4 – üldse ei ole nõus, 5 – ei oska öelda). Väidete põhjal arvutati indikaator, mis väljendab HIV-nakkuse levikust olmekontaktide kaudu ekslikke arusaamade puudumist ehk näitajasse arvestati need, kes vastasid korraga õigesti kõigi viie väite osas.

- 47% süüdimõistetutest ei oma ekslikke arusaamu HIV-nakkuse edasikandumisest olmekontaktides. Võrreldes kahe varasema küsitlusaastaga ei ole see näitaja muutunud.
- Kõige enam on süüdimõistetute seas levinud arusaam, et süües-juues samadest nõudest HIVi nakatunud inimesega võib ka ise nakatuda – 18% süüdimõistetutest arvab nii. Kõige vähem on neid, kelle arvamuse kohaselt võib nakatuda HIVi viirusekandjaga kallistades – 5% süüdimõistetutest.

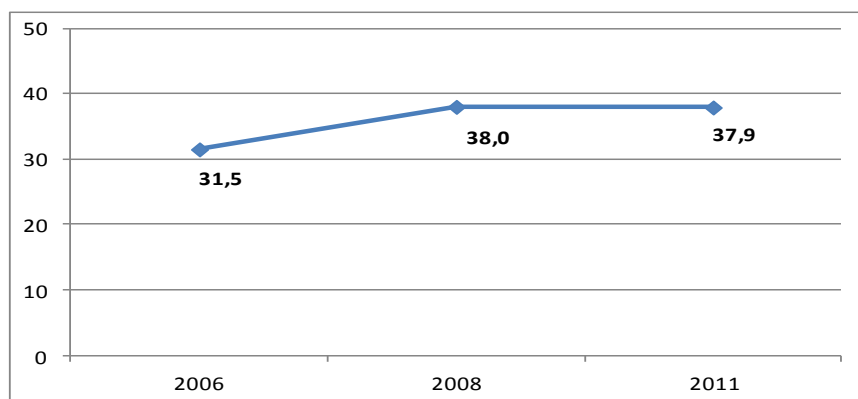
Tabel 34: Vastused väidetele, mis on seotud HIV-nakkuse edasikandumisega olmekontaktide kaudu (halli taustaga on tähistatud õige vastus väitele)

Väide	Nõus (täiesti nõus + pigem nõus)		Ei ole nõus (pigem ei ole nõus + üldse ei ole nõus)		Ei oska öelda		KOKKU	märkimata
	n	%	n	%	n	%	n	n
pestes koos HIVi nakatunud inimesega ühes pesuruumis, võib ka ise HIVi nakatuda	68	11,2	468	77,3	70	11,5	606	11
kasutades HIVi nakatunud inimesega ühiseid raseerimisvahendeid, võib ka ise nakatuda HIVi	518	86,0	60	10,0	24	4,0	602	15
kallistades HIVi nakatunud inimestega, võib ka ise nakatuda HIVi	31	5,2	530	88,6	37	6,2	598	19
süües või juues samadest nõudest HIVi nakatunud inimesega, võib ka ise nakatuda HIVi	107	17,7	408	67,8	87	14,5	601	16
kasutades HIVi nakatunud inimestega ühist WCd, võib ka ise nakatuda HIVi	54	9,0	466	77,9	78	13,1	598	19
Vastas õigesti kõigi viie väite kohta	289	46,8	328	53,2	617			

Teadmised seksuaalsel teel levivate infektsioonide vältimise meetoditest

Süüdimõistetutele pakuti vastamiseks neli seksuaalsel teel levivate infektsioonide (STLide) vältimise võimalikku meetodit: rasestumisvastased tabletid, kondoom, katkestatud suguuhe ja emakasisene spiraal. Toodud valikust kaitseb STLide eest vaid kondoom. Arvutati välja indikaator, mis väljendab süüdimõistetute osakaalu, kes oskasid vastata õigesti kõigi nelja meetodi osas.

- 38% süüdimõistetutest omab korrektseid teadmisi STLide vältimise meetoditest. 95% on teadlikud, et STLidesse nakatumist on võimalik ära hoida kasutades kondoomi. Ülejäänud meetodite osas õigesti vastanud on juba oluliselt vähem ning võrdlemisi suur on süüdimõistetute osakaal, kes ei tea, kas need meetodid aitavad hoiduda suguhaigustesse nakatumisest või mitte. Samuti on palju neid, kes antud küsimustele ei vastanud.
- Indikaatori alusel on teadmiste tase STLide vältimise meetoditest jäänud samaks 2008. aastaga. Statistiliselt oluline teadmiste taseme tõus toimus 2008. aastal võrreldes 2006 aasta küsitluse andmetega (vt joonis 5).
- Kokku 44% süüdimõistetutest nõustuvad (täiesti nõus + pigem nõus), et enamik suguhaigustest nakatuvad kergemini kui HIV. 22% selle väitega ei nõustu (pigem ei ole nõus + üldse ei ole nõus) (vt tabel 36).



Joonis 5: Korrektsed teadmised STLide vältimise meetoditest küsitlusaastate lõikes (%)
 $\chi^2=9,334$, $p=0,009$

Tabel 35: Vastused küsimustele, mis olid seotud STLide vältimise meetoditega
(halli taustaga on tähistatud õige vastus küsimusele)

Meetod	jah		ei		ei tea		KOKKU	märkimata
	n	%	n	%	n	%	n	n
kondoom	568	95,1	10	1,7	19	3,2	597	30
rasestumisvastased tabletid	25	5,0	404	80,1	75	14,9	505	112
katkestatud suguühe	76	14,9	315	61,6	120	23,5	512	105
emakasisene spiraal	56	10,9	307	59,8	150	29,3	513	104
Vastas õigesti kõigi nelja meetodi kohta	234	37,9	383	62,1	617			

Tabel 36: Vastused väitele „Enamik suguhaigusi nakkavad kergemini kui HIV“

Vastused	n	%
täiesti nõus	163	27,3
pigem nõus	97	16,3
pigem ei ole nõus	66	11,1
üldse ei ole nõus	67	11,2
ei oska öelda	203	34,1
KOKKU	594	100,0
märkimata	21	

Teadmised HIV-testi tegemise võimalustest

Eestis on inimestel HIV-testi tegemiseks võimalus pöörduda AIDSi nõustamiskabinettidesse, noorte nõustamiskeskustesse (kuni 24-aastastel noortel), pere- või eriarstide (günekoloog, naha- ja suguhaiguste arst) poole. Kõigil kinnipeetavatel on soovi korral võimalik teha HIV-testi kinnipidamisasutuses.

- 88% süüdimõistetutest on kursis, et HIV-testi on võimalik teha vangla arsti juures. 71% on teadlikud AIDSi nõustamiskabinettidest kui HIV-testi tegemise kohtadest. Kõige vähem (37%) aga teatakse, et ennast on võimalik HIVi suhtes testida ka noorte nõustamiskeskustes. Antud juhul ei eristunud noorimad süüdimõistetud teistest vanusgruppidest statistiliselt olulisel määral – 28% 15-19-aastastest süüdimõistetutest teavad HIV-testi tegemise võimalusest noorte nõustamiskeskustes.

Tabel 37: Süüdimõistetute teadmised HIV-testi tegemise võimalustest (halli taustaga on tähistatud õige vastus küsimusele)

Testimise võimalused	Jah		Ei		Ei tea		KOKKU	märkimata
	n	%	n	%	n	%	n	n
AIDSi nõustamiskabinet	404	70,8	38	6,7	128	22,5	570	47
noorte nõustamiskeskus	196	37,3	66	12,5	263	50,2	525	92
vangla arst	511	87,9	13	2,3	57	9,8	582	35
perearst	328	58,6	65	11,7	166	29,7	559	58
eriarst	368	66,3	38	6,9	149	26,8	555	62

HIVI, AIDSi ja narkomaaniaga seotud uskumused

- 9% süüdimõistetutest arvab, et ennast ei ole võimalik HIV-nakkuse eest kaitsta (vt tabel 38). Sellisel arvamusel olevate süüdimõistetute seas on võrreldes antud väitega mittenõustujatega vähem neid, kellel ei ole ekslikke arusaamu HIVi levikust olmekontaktide kaudu (33% vs 54%, $p=0,004$) ning nad on vähem teadlikud HIV-nakkuse levikuteedest (viie küsimuse põhjal teadmisteindikaator: 32% vs 53%, $p=0,006$).

Tabel 38: Vastused väidetele, mis on seotud HIVi, AIDSi ja narkomaaniaga seotud uskumustega

Väide	Nõus (täiesti nõus + pigem nõus)		Ei ole nõus (pigem ei ole nõus + üldse ei ole nõus)		Ei oska öelda		KOKKU	märkimata
	n	%	n	%	n	%	n	n
kui inimene nakatub HIVi, siis ta elu kaotab mõtte	91	15,2	406	67,4	105	17,4	602	15
HIV ja AIDS on ainult narkomaanide probleem	50	8,4	502	84,1	45	7,5	597	20
ühiskond ja teised inimesed ei pea tegelema narkomaani probleemidega	94	15,5	458	76,0	51	8,5	603	14
ennast ei ole võimalik HIV-nakkuse eest kaitsta	53	8,9	481	79,9	67	11,2	602	15

3.4 Suhtumine HIVi nakatunud inimestesse

Et saada ülevaade süüdimõistetute suhtumisest HIVi nakatunud inimestesse, esitati neile viis väidet (vt tabel 39), mis kajastavad igapäevaseid kokkupuutesituatsioone. Väidetele oli võimalik anda hinnang 5-pallisel skaalal (1 – täiesti nõus,, 4 – üldse ei ole nõus, 5 – ei oska öelda). Viie väite põhjal arvutati indikaator, mis näitab süüdimõistetute osakaalu, kellel on tolerantne suhtumine HIVi nakatunud inimestesse ehk andsid tolerantse vastuse korraga kõigile viiele väitele.

- 18% süüdimõistetutest suhtub HIVi nakatunud inimestesse sallivalt. See näitaja ei ole muutunud küsitlusaastate vältel. Vaadates igat kokkupuute situatsiooni eraldi, siis kõige enam (86,5%) on süüdimõistetuid, kes ei lõpetaks oma tuttavaga suhtlemist, kui ta on nakatunud HIVi. 65% on valmis viirusekandjaga samas lauas sööma. Ülejäänud situatsioonide puhul oli juba oluliselt vähem tolerantsete vastuste andjaid. Kõige vähem (34,5%) oldi nõus sellega, et HIVi nakatunud valvur jätkab vanglas töötamist.
- Tolerantne suhtumine HIVi nakatunud inimestesse on seotud teadmistega nakkuse levikuteedest. Viirusekandjatesse sallivalt suhtuvate süüdimõistetute hulgas on suurem osakaal neid, kellel puuduvad vaele arusaamad HIV-nakkuse edasikandumisest olmekontaktide kaudu (70% vs 42%, $p<0,0001$). Samuti on neil paremad teadmised HIVi levikuteedest (viie küsimusega teadmisteindikaator: 61% vs 43%, $p=0,001$).

- 77% süüdimõistetutest tunneb mõnda inimest, kellel on HIV või AIDS. Nende kinnipeetavate tolerantse suhtumise tase on oluliselt kõrgem kui süüdimõistetutel, kes ei tunne ühtegi viirusekandjat või ei oska öelda, kas tema tutvusringkonnas on HIVi nakatunuid (23% vs 3%, $p < 0,001$).
- Rohkem kui pooled ehk 58% süüdimõistetutest kardavad nakatuda HIVi ning 17%-l selline hirm puudub. Süüdimõistetutel, kellel puudub kartus nakatuda HI-viirusesse, on tolerantsem suhtumine (32% vs 13%, $p < 0,0001$).

Tabel 39: Vastused väidetele, mis on seotud HIV-nakkuse edasikandumisega olmekontaktide kaudu (halli taustaga on tähistatud tolerantne vastus väitele)

Väide	Nõus (täiesti nõus + pigem nõus)		Ei ole nõus (pigem ei ole nõus + üldse ei ole nõus)		Ei oska öelda		KOKKU	märkimata
	n	%	n	%	n	%	n	n
oleksin nõus elama ühes kambris inimesega, kes on nakatunud HIVi	260	42,9	283	46,8	62	10,3	605	12
valvur, kes on nakatunud HIVi, võib vanglas edasi töötada	206	34,5	42,1	23,4	140	23,4	598	19
oleksin nõus sööma ühes lauas HIVi nakatunud inimesega	389	64,8	172	28,7	39	6,5	600	17
lõpetaksin oma tuttavaga suhtlemise, kui ta on nakatunud HIVi	38	6,3	521	86,5	43	7,2	602	15
süüdimõistetut, kes on nakatunud HIVi, peaks karistust kandma eraldi osakonnas	246	40,9	281	46,7	75	12,4	602	15
Vastas tolerantsetl kõigi viie väite kohta	111	17,9	506	82,1	617			

Tabel 40: Süüdimõistetud, kes tunnevad mõnda HIVi või AIDSiga inimest

	n	%
on teadlikud mõnest inimesest	464	77,2
ei tea kedagi	95	15,8
ei oska öelda	42	7,0
KOKKU	602	100,0
märkimata	15	

Tabel 41: Süüdimõistetud, kes kardavad nakatuda HIVi

	n	%
kardab väga	187	32,1
kardab natuke	153	26,2
ei karda üldse	100	17,1
ei mõtle selle peale	144	24,6
KOKKU	583	100,0
märkimata	34	

3.5 Tuberkuloos

Süüdimõistetutelt uuriti, kas nad teavad, kelle poole pöörduda tuberkuloosi haigestumise kahtluse korral. Samuti sooviti saada ülevaadet, kuivõrd on süüdimõistetud kursis tuberkuloosi haigestumisele viitavate kaebustega. Selleks esitati vastajatele viis sümptomit (vt tabel 43), millest kolm on iseloomulikud tuberkuloosile ja kaks mitte. Ka siin arvutati indikaator, mis väljendab süüdimõistetute osakaalu, kes oskasid anda õige vastuse kõigi viie

kaebuse osas ehk tuvastasid need sümptomid, mille puhul võiks tekkida kahtlus, et ollakse haigestunud tuberkuloosi.

- 89% süüdimõistetutest teab, et tuberkuloosi haigestumise kahtluse korral võib pöörduda perearsti juurde, samasugusel hulgal on ka neid, kes teavad võimalust pöörduda vangla arsti poole. Oluliselt vähem ehk 56,5% süüdimõistetutest teab, et tuberkuloosi nakatumise kahtluse korral on võimalik pöörduda kopsuarsti juurde.
- 5% süüdimõistetutest omab korrektseid teadmisi kaebustest, mis võivad viidata tuberkuloosile. Igat kaebust eraldi vaadates on õigesti vastanute osakaal suurem, kõige enam (79%) teavad süüdimõistetud, et vere kõhimine võib viidata tuberkuloosi haigestumisele. Suurt segadust tekitavad sümptomid, mis ei ole spetsiifilised tuberkuloosile – pea- ja kõhuvalu. 2/3 süüdimõistetutest ei tea, kas need kaebused võivad viidata tuberkuloosi haigestumisele või mitte.
- 37% süüdimõistetutest on oma elu jooksul kokku puutunud inimesega, kellel neile teadaolevalt on tuberkuloos.
- 3% (n=20) on ise põdenud tuberkuloosi. 20-st tuberkuloosi põdenud süüdimõistetust 18 on mehed. Mediaanvanus on 39, vanus varieerub vahemikus 27–60. Pooled ehk kümme tuberkuloosi põdenud süüdimõistetutest on vene rahvusest (vt tabel 46).
- Tuberkuloosi põdenud süüdimõistetutelt uuriti, millal neil viimati lõppes tuberkuloosiravi. Mediaani järgi lõppes ravi keskmiselt 120 kuud (ehk kümme aastat) tagasi, varieerub vahemikus 27–420 kuud (ehk 1,8 kuni 35 aastat).

Tabel 42: Süüdimõistetute teadlikkus arstidest, kelle poole pöörduda tuberkuloosi haigestumise kahtluse korral (halli taustaga on tähistatud õige vastus küsimusele)

Arst	Jah		Ei		Ei tea		KOKKU	märkimata
	n	%	n	%	n	%		
perearst	456	89,1	10	2,0	46	8,9	512	105
kopsuarst	269	56,5	28	5,9	180	37,6	477	140
vangla arst	473	89,1	14	2,6	44	8,3	531	86

Tabel 43: Vastused väidetele, mis on seotud tuberkuloosi haigestumisele viitavate kaebustega (halli taustaga on tähistatud õige vastus väitele)

Kaebus	Jah		Ei		Ei tea		KOKKU	märkimata
	n	%	n	%	n	%		
õine higistamine	201	39,5	39	7,6	268	52,9	507	110
kõhuvalu	15	3,3	127	27,4	321	69,3	463	154
kõha, mis on kestnud üle kahe nädala	343	66,0	10	2,0	166	32,0	520	97
vere kõhimine	433	79,0	6	1,1	110	19,9	549	68
peavalu	72	15,3	85	17,9	316	66,8	473	144
Vastas õigesti kõigi viie kaebuse kohta	33	5,4	584	94,6	617			

Tabel 44: Süüdimõistetud, kes on oma elu jooksul elanud, õppinud, töötanud ühes ruumis või viibinud ühes kambris koos teadaolevalt tuberkuloosi nakatunud inimesega

	n	%
jah	215	36,7
ei	271	46,3
ei mäleta	100	17,0
KOKKU	586	100,0
märkimata	31	

Tabel 45: Süüdimõistetud, kellele arst või õde on ütelnud, et neil on tuberkuloos

	<i>n</i>	%
on tuberkuloos	20	3,4
ei	546	94,2
ei mäleta	14	2,4
KOKKU	580	100,0
märkimata	37	

Tabel 46: Tuberkuloosi põdenud süüdimõistetute sotsiaal-demograafilised andmed

	<i>n</i>
<i>Sugu</i>	
mees	18
naine	2
<i>Vanusrühm</i>	
25–29	2
30–34	4
35–39	4
40–44	3
45–49	2
50–54	2
55–59	1
60 ja vanemad	1
vanus teadmata	1
<i>Rahvus</i>	
eestlane	6
venelane	10
muu rahvus	3
rahvus teadmata	1

3.6 Seksuaalsuhted ja kondoomi kasutamine

- Peaaegu kõik ehk 95% (n=562) süüdimõistetutest on oma elu jooksul olnud seksuaalvahekorras. 30,5% (n=176) süüdimõistetutest on olnud vahekorras kinnipidamisasutuses viibimise ajal, neist 53% (n=88) viimase 12 kuu jooksul.
- Küsitlusele eelnenud 12 kuu jooksul kinnipidamisasutuses seksuaalvahekorras olnud süüdimõistetutest 94% (n=78) on olnud pikaajalistel kokkusaamistel abikaasa või elukaaslasega, enamasti on siis ka olnud seksuaalvahekorras. 8% (n=6) on olnud kinnipidamisasutuses vahekorras samast soost partneriga (vt tabel 48), kõik sellises vahekorras olnud süüdimõistetud on mehed.
- Viimase 12 kuu jooksul kinnipidamisasutuses vahekorras olnud süüdimõistetute üldine partnerite mediaanarv on üks, partnerite arv varieerub vahemikus üks kuni kolm. Pikaajalistel kokkusaamistel seksuaalvahekorras olnute partnerite mediaanarv on samuti üks ning partnerite arv varieerub vahemikus üks kuni kolm. Kuuest samast soost partneriga vahekorras olnud süüdimõistetutest neli oli vahekorras ühe inimesega ning üks kahe partneriga.
- 69,5% süüdimõistetutest, kes küsitlusele eelnenud 12 kuu jooksul olid seksuaalvahekorras pikaajalistel kokkusaamistel, ei kasutanud kordagi kondoomi. Kuuest samast soost partneriga vahekorras olnust neli ei kasutanud kordagi kondoomi ning üks tegi seda igal korral (vt tabel 49).
- Kõikidelt uuringus osalenud süüdimõistetutelt küsiti, kas nendega on kinnipidamisasutuses olnud seksuaalvahekorras vastu nende tahtmist. Küsimus esitati ka neile, kes märkisid, et ei ole kunagi seksuaalvahekorras olnud. 0,5% (n=3)

süüdimõistetutest on olnud kinnipidamisasutuses seksuaalvahekorras vastu tahtmist. 23% (n=144) respondentidest antud küsimusele ei vastanud.

Tabel 47: Seksuaalvahekorra kogemus kinnipidamisasutuses

Aeg	Kinnipidamisasutuses seksuaalvahekorras olnud		Valim
	n	%	%
viimase 12 kuu jooksul	88	52,7	14,3
rohkem kui 12 kuud tagasi	79	47,3	12,8
KOKKU	166	100,0	
märkimata	10		

Tabel 48: Seksuaalvahekorra partner kinnipidamisasutuses viimase 12 kuu jooksul

Partner	n	% viimase 12 kuu jooksul kinnipidamisasutuses vahekorras olnutest
abikaasa või elukaaslane pikaajalistel kokkusaamistel	76	97,7
samast soost partner	6	7,7

Tabel 49: Kondoomi kasutamise sagedus viimase 12 kuu jooksul kinnipidamisasutuses seksuaalvahekorra ajal

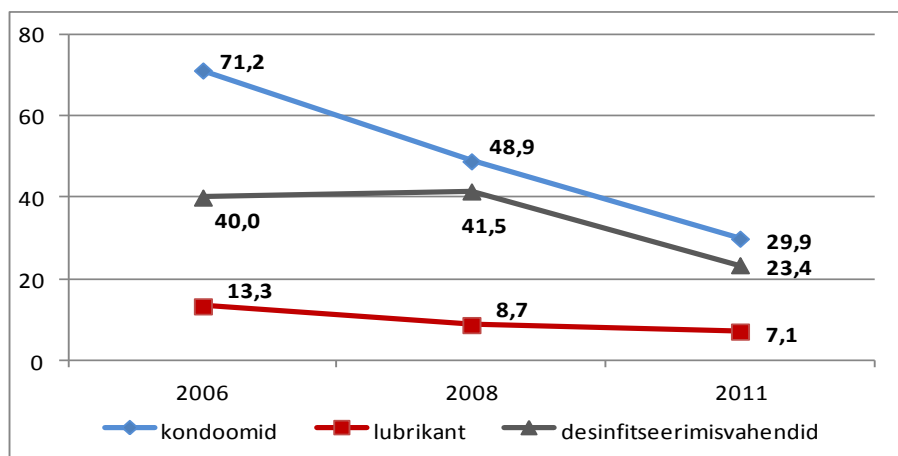
Sagedus	Abikaasa või elukaaslane pikaajalistel kokkusaamistel		Samast soost partner
	n	%	n
mitte kordagi	53	69,5	4
harva	12	16,1	-
enamasti	7	8,8	-
iga kord	4	5,6	1
KOKKU	76	100,0	5
märkimata	-		1

3.7 Ennetustegevus kinnipidamisasutustes

Tasuta vahendid ja teenused

- Võrreldes tasuta jagatavate vahenditega on teenustest teadlike süüdimõistetute osakaal suurem. Kõige enam (80%) on süüdimõistetute hulgas neid, kes teavad, et vanglas on võimalik ennast lasta testida HIVi suhtes. 59% on teadlikud testimisest hepatiidide suhtes ning 44% B-hepatiidi vastu vaktsineerimisest. Tasuta vahenditest teadlike süüdimõistetuid on juba paarikümne protsendi jagu vähem (vt tabel 50).
- Kondoomide, lubrikandi ja desinfitseerimisvahendite puhul on võimalik võrrelda kõigi kolme küsitlusaasta andmeid. Kondoomide puhul ilmneb, et aasta-aastalt on vähenenud nende süüdimõistetute hulk, kes on teadlikud tasuta kondoomide jagamisest vanglas. Lubrikandi puhul on oluline muutus vähenemise suunas toimunud perioodil 2006 kuni 2008. 2011. aastal on tasuta lubrikandi jagamisest teadlike süüdimõistetute osakaal jäänud eelmise küsitlusaasta tasemele. Desinfitseerimisvahendite osas on oluline muutus toimunud 2011. aastal võrreldes kahe eelmise küsitlusaastaga. Oluliselt vähem süüdimõistetuid teavad, et vanglas on võimalik saada tasuta desinfitseerimisvahendeid (vt joonis 6). Täpsustuseks: tasuta lubrikanti jagati vanglates viimati Ülemaailmse AIDSi, Tuberkuloosi ja Malaaria Vastu Võitlemise Fondi rahastamisel Convictus Eesti tegevuste raames ning tasuta kondoomid on saadaval vaid pikaajalise kohtumise ruumides, kõikidele kinnipeetavatele on tagatud vanglas vajalike ühekordsete vahendite ja

desinfitseerimisvahendite kättesaadavus hügieeni parandamiseks ning eluruumide korrashoiuks.



Joonis 6: Söödimõistetud, kes on teadlikud tasuta vahendite jagamisest vangla poolt küsitlusaastate lõikes (%)

kondoomid: $\chi^2 = 240,868$, $p < 0,0001$; lubrikant: $\chi^2 = 37,657$, $p < 0,0001$; desinfitseerimisvahendid: $\chi^2 = 58,686$, $p < 0,0001$

Tabel 50: Söödimõistetute teadlikkus vangla poolt jagatavatest vahenditest ja pakutavatest teenustest

Vahendid/teenused	Jah		Ei		Ei tea		KOKKU	märkimata
	n	%	n	%	n	%		
kondoomid	165	29,9	199	36,0	189	34,1	553	64
lubrikant	37	7,1	168	31,8	323	61,1	528	89
desinfitseerimisvahendid	124	23,4	194	36,5	213	40,1	531	86
testimine hepatiitide suhtes	327	59,3	81	14,6	144	26,1	551	66
B-hepatiidi vastu vaksineerimine	238	43,8	89	16,5	216	39,7	543	74
HIV testimine ja nõustamine	447	80,0	28	5,1	84	14,9	559	58

Tabel 51: Tasuta vahendite saamise sagedus viimase 12 kuu jooksul

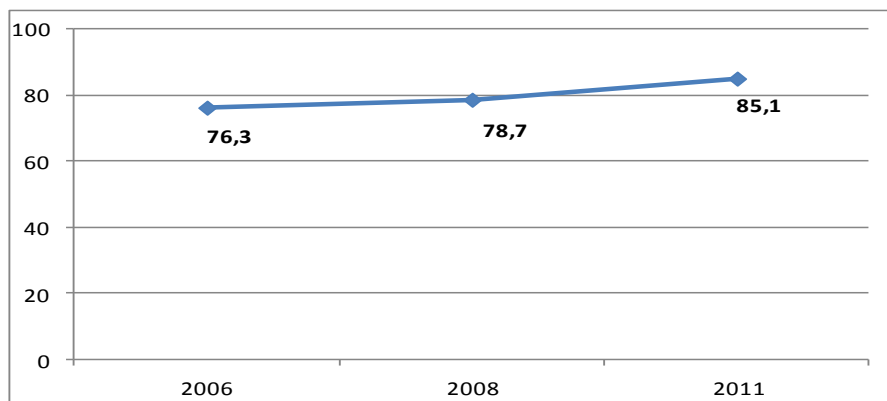
Sagedus	Kondoomid		Desinfitseerimisvahendid	
	n	%	n	%
mul ei ole neid vaja läinud	438	78,0	285	51,3
mitte kunagi	108	19,3	186	33,4
harva	6	1,0	56	10,1
enamasti	1	0,2	17	3,0
alati	8	1,4	12	2,2
KOKKU	562	100,0	555	100,0
märkimata	55		62	

Nõustamine ja testimine HIVi suhtes

- 97% (n=548) söödimõistetutest on elu jooksul vähemalt ühel korral lasknud ennast testida HIVi suhtes. 82% söödimõistetutest on teinud HIV-testi viimase 12 kuu jooksul (vt tabel 52).
- 85% (n=525) söödimõistetutest on lasknud ennast HIVi suhtes testida vanglas viibimise ajal, neist 86% on teinud seda viimase 12 kuu jooksul (vt tabel 53). Võrreldes kahe eelneva küsitlusaastaga on testimise üldine tase vanglates tõusnud olulisel määral (vt joonis 7).
- Kokku 44%le (n=222) vanglas testitud söödimõistetutest on viimase testimise käigus kas testieelse või -järgse nõustamise ajal räägitud vähemalt ühel tabelis 54 toodud teemal. Kõige rohkem (33%) on neid, kellele kinnipidamisasutuses viimase testi tegemise käigus

räägiti HIV-testi tähendusest. Vähem on nõustamise käigus kajastamist leidnud desinfitseerimisvahendite kasutamine (17%) ning käitumine verega kokkupuutel (18%).

- 12% (n=74) süüdimõistetutest on endale teadaolevalt nakatunud HIVi. Elu jooksul testimas käinud süüdimõistetutest moodustavad nad 14% (vt tabel 55).



Joonis 7: Süüdimõistetud, kes on testitud HIVi suhtes kinnipidamisasutuses viibimise ajal (%)
 $\chi^2 = 17,172$, $p < 0,0001$

Tabel 52: Aeg, millal viimati testiti HIVi suhtes

	<i>n</i>	%
viimase 12 kuu jooksul	467	82,4
1–3 aastat tagasi	63	11,1
4–5 aastat tagasi	14	2,5
rohkem kui 5 aastat tagasi	4	0,7
mind ei ole kunagi HIVi suhtes testitud	19	3,3
KOKKU	567	100,0
märkimata	50	

Tabel 53: Viimase HIV-testi tegemise aeg kinnipidamisasutustes

<i>Aeg</i>	<i>Kinnipidamisasutuses testitud</i>		<i>Valim</i>
	<i>n</i>	%	%
viimase 12 kuu jooksul	453	86,1	73,4
rohkem kui 12 kuud tagasi	73	13,9	11,8
KOKKU	525	100,0	

Tabel 54: Teemad, millest on räägitud viimasel HIV-testimisel kinnipidamisasutuses
 (andmed kinnipidamisasutuses testitute kohta)

<i>Teemad</i>	<i>Jah</i>		<i>Ei</i>		<i>Ei mäleta</i>		<i>KOKKU</i>	<i>märkimata</i>
	<i>n</i>	%	<i>n</i>	%	<i>n</i>	%	<i>n</i>	<i>n</i>
kondoomi kasutamise vajalikkus	107	21,6	357	71,9	32	6,5	496	29
ühise süstla kasutamise kahjulikkus	123	25,0	336	68,2	33	6,8	492	33
desinfitseerimisvahendite kasutamine	82	16,8	366	74,6	42	8,6	490	35
HIV ja AIDS	128	26,0	325	66,1	39	7,9	492	33
HIV-testi tähendus	160	32,9	284	58,4	42	8,7	487	38
teistega ühiste hügieenitarvete kasutamise kahjulikkus	112	22,8	340	69,2	39	8,0	491	34
kuidas käituda kokkupuutel verega	87	17,7	365	73,9	42	8,4	493	32

Tabel 55: Viimase HIV-testi tulemus

Tulemus	HIVi suhtes testitud elu jooksul		Valim
	n	%	%
positiivne, olen nakatunud HIVi	74	13,6	12,0
negatiivne, ma ei ole nakatunud HIVi	429	78,2	69,5
ei saanud testi vastust teada	34	6,2	5,5
KOKKU	537	100,0	
märkimata	12		

Süüdimõistetud, kelle viimane HIV-test on positiivne

- Valdavalt (89%) on HIVi nakatunud süüdimõistetud meessoost. Mediaanvanus on 30,5 (varieerub vahemikus 19 kuni 64). Rohkem kui pooled (66,5%) on vanuses 25 kuni 34. 83% on vene rahvusest (vt tabel 56).
- 3%-le (n=2) HIVi nakatunud süüdimõistetule on arst või õde elu jooksul ütelnud, et ta on haigestunud tuberkuloosi.
- Valdav enamus (90,5%) HIVi nakatunud süüdimõistetutest on elu jooksul vähemalt korra tarvitanud narkootikume ükskõik millisel viisil. Enamasti (86%) on nad narkootikume tarvitanud süstides (vt tabel 57).
- Mõne protsendi jagu HIVi nakatunud süüdimõistetuid on sattunud konflikti teiste kinnipeetavate või vanglatöötajatega seetõttu, et nad on nakatunud HI-viirusesse (vt tabel 58).
- 91% HIVi nakatunud süüdimõistetutest käib regulaarselt vangla arsti juures, et kontrollida oma tervisenäitajaid seoses HIVi nakatumisega, ning 54% võtab antiretroviirusravimeid iga päev. Seejuures ei leidunud küsitatud süüdimõistetute hulgas kedagi, kes oleks antiretroviirusravi katkestanud (vt tabel 60).

Tabel 56: HIVi nakatunud süüdimõistetute sotsiaal-demograafilised andmed

	n	%
<i>Sugu</i>		
mees	66	89,1
naine	8	10,9
<i>Vanusrühm</i>		
15-19	1	1,4
20-24	6	8,4
25-29	22	29,5
30-34	27	37,0
35-39	9	12,2
40-44	5	6,6
50-54	3	3,7
60 ja vanemad	1	1,2
<i>Rahvus</i>		
eestlane	9	11,8
venelane	62	83,3
muu rahvus	4	4,9

Tabel 57: HIVi nakatunud süüdimõistetute narkootikumide tarvitamisega seotud andmed

	<i>n</i>	<i>% HIVi nakatunud süüdimõistetutest</i>
narkootikumide tarvitamine elu jooksul	67	90,5
narkootikumide tarvitamine kinnipidamisasutuses	37	50,4
narkootikumide süstimine elu jooksul	64	86,3
narkootikumide süstimine kinnipidamisasutuses	32	42,7

Tabel 58: HIVi nakatumise tõttu viimase 12 kuu jooksul konfliktsituatsioonis olnud süüdimõistetud (andmed HIVi nakatunud süüdimõistetute kohta)

<i>Sagedus</i>	<i>Teised kinnipeetavad</i>		<i>Vanglatöötajad</i>	
	<i>n</i>	<i>%</i>	<i>n</i>	<i>%</i>
mitte kordagi	67	94,2	66	92,6
üks-kaks korda	2	2,9	4	5,9
rohkem kordi	2	2,9	1	1,5
KOKKU	71	100,0	71	100,0
märkimata	3		3	

Tabel 59: Arsti külastamine kontrollimaks oma tervisenäitajaid seoses HIVi nakatumisega (andmed HIVi nakatunud süüdimõistetute kohta)

	<i>n</i>	<i>%</i>
käin praegu regulaarselt vangla arsti juures	67	90,6
olen käinud, aga enam ei käi	6	7,8
ei ole kordagi käinud	1	1,6
KOKKU	73	100,0
märkimata	1	

Tabel 60: Antiretroviirusravimite võtmine (andmed HIVi nakatunud süüdimõistetute kohta)

	<i>n</i>	<i>%</i>
võtan pragu iga päev	39	53,8
olen võtnud, kuid praegu enam ei võta	-	-
ei ole kordagi võtnud	34	46,2
KOKKU	73	100,0
märkimata	1	

Testimine C-hepatiidi suhtes

- 72% (n=399) süüdimõistetutest on lasknud ennast elu jooksul C-hepatiidi suhtes testida. 43,5% on teinud C-hepatiidi testi viimase 12 kuu jooksul.
- 57% (n=352) süüdimõistetutest on testitud C-hepatiidi suhtes kinnipidamisasutuses, neist 65% on teinud testi viimase 12 kuu jooksul (vt tabel 62).
- 19% süüdimõistetutest on enda poolt raporteeritud andmete alusel nakatunud C-hepatiiti, testimas käinutest moodustavad nad 31% (vt tabel 63).

Tabel 61: Aeg, millal viimati testiti C-hepatiidi suhtes

<i>Aeg</i>	<i>n</i>	<i>%</i>
viimase 12 kuu jooksul	241	43,5
1–3 aastat tagasi	111	20,1
4–5 aastat tagasi	25	4,5
rohkem kui 5 aastat tagasi	22	4,0
mind ei ole kunagi C-hepatiidi suhtes testitud	155	27,9
KOKKU	554	100,0
märkimata	63	

Tabel 62: Viimase C-hepatiidi testi tegemise aeg kinnipidamisasutustes

<i>Aeg</i>	<i>Kinnipidamisasutuses testitud</i>		<i>Valim</i>
	<i>n</i>	<i>%</i>	<i>%</i>
viimase 12 kuu jooksul	230	65,2	37,3
rohkem kui 12 kuud tagasi	122	34,8	19,8
KOKKU	352	100,0	

Tabel 63: Viimase C-hepatiidi testi tulemus

<i>Tulemus</i>	<i>C-hepatiidi suhtes testitud elu jooksul</i>		<i>Valim</i>
	<i>n</i>	<i>%</i>	<i>%</i>
positiivne, olen nakatunud C-hepatiiti	119	31,1	19,2
negatiivne, ma ei ole nakatunud C-hepatiiti	216	56,6	35,0
ei saanud testi vastust teada	47	12,3	7,6
KOKKU	382	100,0	
märkimata	17		

Süüdimõistetud, kelle viimane C-hepatiidi test on positiivne

- C-hepatiiti nakatunud süüdimõistetute sotsiaal-demograafilised andmed sarnanevad HIVi nakatunutele. Valdav enamus (90,5%) neist on mehed. Mediaanvanus on 31 (varieerub vahemikus 19 kuni 52), kõige suurema vanusgrupi (59%) moodustavad 25- kuni 34-aastased. 71% C-hepatiiti nakatunud süüdimõistetutest on vene rahvuse esindajad (vt tabel 64).
- 44% (n=52) C-hepatiiti nakatunutest on ka HI-viiruse kandjad ning 4%-le (n=4) on arst või õde elu jooksul ütelnud, et ta on haigestunud tuberkuloosi.
- Valdav enamus (95%) C-hepatiiti nakatunud süüdimõistetutest on elu jooksul tarvitanud narkootikume ükskõik millisel viisil ning 88,5% on elu jooksul süstinud narkootikume (vt tabel 65).

Tabel 64: C-hepatiiti nakatunud süüdimõistetute sotsiaal-demograafilised andmed

	<i>n</i>	%
<i>Sugu</i>		
mees	107	90,5
naine	11	9,5
<i>Vanusrühm</i>		
15-19	2	1,8
20-24	13	10,7
25-29	31	25,9
30-34	40	33,3
35-39	22	18,2
40-44	6	4,8
45-49	2	1,7
50-54	4	3,6
<i>Rahvus</i>		
eestlane	21	18,0
venelane	84	70,7
muu rahvus	13	11,3

Tabel 65: C-hepatiiti nakatunud süüdimõistetute narkootikumide tarvitamisega seotud andmed

	<i>n</i>	% C-hepatiiti nakatunud süüdimõistetutest
narkootikumide tarvitamine elu jooksul	113	94,9
narkootikumide tarvitamine kinnipidamisasutuses	66	55,4
narkootikumide süstimine elu jooksul	105	88,5
narkootikumide süstimine kinnipidamisasutuses	55	47,0

Convictus Eesti tugirühmade tegevus

Convictus Eesti (CE) tugirühmade tegevust ja juhtide tööd hinnati 4-pallisel skaalal (1- väga rahul;; 4- ei ole üldse rahul). Parema arusaamise eesmärgil pöörati andmete analüüsil skaala ümber. Sellisel skaalal on keskmiseks hinnanguks 2,5 ning seejuures mida kõrgem on hinnang, seda enam ollakse rahul kas tegevuse või tugirühma juhiga.

- 22% (n=121) süüdimõistetutes on küsitlusele eelnenud kuue kuu jooksul osalenud CE poolt korraldatud tugirühmade tegevuses, sh 14% on tugirühmade tegevusest võtnud osa korduvalt.
- Mediaani alusel on CE tugirühmadest keskmiselt osaletud nelja kuu vältel (varieerub vahemikus 1 kuu kuni 6 aastat).
- 73,5% CE tugirühmas osalevatest süüdimõistetutest teevad seda iga kord või enamustel kordadel. Ligi viiendik (17,5%) on osalenud tugirühma tegevuses ühel korral (vt tabel 67).
- Tugirühma tegevusega ollakse üldiselt rahul, 84% CE tugirühmas osalenud süüdimõistetutest olid tugirühma tegevusega praeguses vanglas kas väga rahul või üsna rahul. Keskmine hinnang tugirühma tegevusele oli 3,2 ehk üle keskmise taseme (vt tabel 68). Positiivse poole pealt toodi sagedamini esile kasuliku ja uue informatsiooni saamise võimalust (nt „ligipääs probleemidega seotud informatsioonile, kuidas hoiduda narkootikumide tarvitamisest ja teadmised, kuidas neid probleeme ületada“, „nii on võimalus teada saada kõike, mis on seotud HIVi, hepatiidi ja tuberkuloosiga“). Samuti mainiti, et tugirühmas osalemine aitab paremini mõista probleemi olemust (nt „see on andnud mulle mõistmise oma sõltuvusest, selle põhjustest ja kuidas sellega edasi elada“), ning et on võimalik arutada huvitavatel ja mitmekesistel teemadel (nt „nad räägivad ja me arutame just nendel teemadel, mis on vajalikud ja mis pakuvad huvi“). Negatiivse poole

pealt toodi esile vähest informatsiooni (nt „asi selles, et jutt ainult HIVist ja hepatiidist, ma ise tean juba sellest“, „väga vähe informatsiooni narkootikumide ja HIVi kohta“). Mainiti ka huvitavate teemade puudumist ja et teemad-tegevused võiksid olla mitmekesisemad. Täpsemalt on süüdimõistetute poolt antud vastused esitatud Lisas 2

- 86% CE tugirühmas osalenud süüdimõistetutest on kas väga rahul või üsna rahul praeguse tugirühma juhiga, keskmine hinnang 3,3. Positiivsena toodi esile asjaolu, et tugirühma juht selgitab teemasid-probleeme arusaadavalt ja põhjalikult (nt „väga tark naine ja selgitab väga arusaadavalt“, „alati selgitav ja tuues lausa raamatust pilte näiteks“, „kasulikult selgitab ja juhib huvitavalt programmi“). Täpsemalt on süüdimõistetute poolt antud vastused esitatud Lisas 3
- Kõige sagedamini on tugirühmades toimunud vestlused tugirühma liikmetega – kokku 90% (vastused „peamiselt see“ + „see ka“) CE tugirühmades osalenud süüdimõistetutest märkis seda tegevust. Ka leidis enam aset teemaga seotud videote vaatamine (83,5%) ning loengud ja koolitused asjatundjatelt (81%). Vähem tegeleti käsitöö ja kunstiga (32%) (vt tabel 69).
- Üldiselt ollakse tugirühmades toimuvate tegevustega rahul: praktiliselt kõikidele tegevustele antud keskmised hinnangud on üle keskmise taseme. Vaid võimalust tegeleda käsitöö ja kunstiga hinnati mõnevõrra madalamalt – keskmine hinnang 2,5. Rohkem ollakse rahul loengute ja koolituste, videote vaatamise ja vestlustega tugirühma liikmetega – kõigi tegevuste keskmine hinnang 3,2 (vt tabel 70).

Tabel 66: Osalemine CE tugirühmade tegevuses viimase 6 kuu jooksul

Sagedus	n	%
ei	434	78,2
ühel korral	41	7,4
korduvalt	80	14,4
KOKKU	555	100,0
märkimata	62	

Tabel 67: CE tugirühmades osalemise sagedus viimase 6 kuu jooksul
(andmed CE tugirühmas osalenute kohta)

Sagedus	n	%
iga kord, kui toimub tugirühma kokkusaamine	61	58,2
enamustel kordadel	16	15,3
umbes pooltel kordadel	3	2,8
alla poolte kordadest	6	6,2
ühel korral	18	17,5
KOKKU	104	100,0
märkimata	17	

Tabel 68: Hinnang CE tugirühma tegevusele praeguses vanglas ja praegusele tugirühma juhile
(andmed CE tugirühmas osalenute kohta)

Hinnang	Tugirühma tegevus		Tugirühma juht	
	n	%	n	%
väga rahul	45	39,5	46	45,6
üsna rahul	51	44,4	41	40,6
pigem ei ole rahul	11	9,7	7	6,9
ei ole üldse rahul	7	6,4	7	6,9
KOKKU	115	100,0	101	100,0
märkimata	6		20	
keskmine hinnang	3,17		3,25	

Tabel 69: Tegevused, mis on toimunud CE tugirühmades viimase 6 kuu jooksul
(andmed kinnipidamisasutuses testitute kohta)

Tegevused	Peamiselt see		See ka		See mitte		KOKKU	märkimata
	n	%	n	%	n	%	n	n
loengud ja koolitused asjatundjatel	44	43,2	39	38,2	19	18,6	102	19
teemaga seotud videote vaatamine	47	45,6	39	37,9	17	16,5	103	18
vestlused tugirühma liikmetega	53	54,6	35	36,1	9	9,3	97	24
käsitöö ja kunstiga tegelemine	14	15,1	16	17,2	63	67,2	93	28
HIV raviga seotud nõustamised	24	24,5	41	41,8	33	33,7	98	23
spetsialistiga oma probleemidest rääkimine	22	22,4	37	37,8	39	39,8	98	23

Tabel 70: CE tugirühmades osalenud süüdimõistetute hinnang erinevatele tugirühma tegevustele

Tegevused	keskmine hinnang	ei ole üldse rahul		pigem ei ole rahul		üsna rahul		väga rahul		KOKKU	märkimata
		n	%	n	%	n	%	n	%	n	n
loengud ja koolitused	3,23	8	8,2	6	5,9	37	36,0	51	49,9	101	19
võimalus vaadata videoid	3,22	13	12,1	3	2,6	25	24,2	64	61,1	104	17
vestlused tugirühma liikmetega	3,22	5	5,2	10	10,2	36	35,7	50	48,9	102	19
võimalus tegeleda käsitöö ja kunstiga	2,51	25	30,5	13	14,9	23	27,6	23	27,0	84	34
HIV raviga seotud nõustamised	3,04	14	15,5	9	9,5	25	26,7	45	48,4	94	27
võimalus rääkida spetsialistiga oma probleemidest	3,00	17	17,3	11	11,3	18	18,5	53	52,9	99	22

Lisateenuste vajadus

Küsimusele „Milliseid teenuseid vajate kinnipidamisasutuses veel, et oma eluga paremini toime tulla?“ said ankeedi kohaselt vastata vaid need, kes osalesid CE tugirühma tegevuses. Kuid ka paljud teised süüdimõistetud märkisid antud küsimusele vastuse, seetõttu on järgnevalt arvestatud ka nende poolt antud informatsiooniga. 18% (n=112) märkis vastuseid antud küsimusele. Järgnevalt on esitatud sagedamini mainitud teemad, täpsemalt on süüdimõistetute poolt antud vastused toodud Lisas 4.

- Sagedamini tundsid süüdimõistetud tööst puudust, sooviti osaleda tööterapias ning võimalust teenida raha selleks ajaks, kui vanglast vabanetakse. Soovitakse omandada elukutse.
- Sageli tuntakse muret, mis saab siis kui vanglast vabanetakse. Soovitakse osaleda sotsiaalsetes programmides ning tegeleda sotsiaalse adapteerumisega. Soovitakse nõustamist võimaluste kohta vabanemisel.
- Oluliseks peetakse psühholoogide, psühhoterapeutide ja psühhiaatrite nõustamisel ning konsultatsioonidel osalemist.
- Oluliseks teemaks on meditsiiniline teenindus kinnipidamisasutustes ning selle kvaliteet. Näiteks mainitakse vajadust B- ja C-hepatiidi ravi järele, puudust ravimitest, pikki ooteaegaid arsti juurde, kiiremat pääsu eriarstidele, rohkem konsultatsioone ja selgitusi haiguste kohta.
- Parem ja sagedasemad sportimisvõimalused.
- Vitamiinide jagamine ja tervislik toitumine.
- Rohkem võimalust viibida värskes õhus.
- Parem suhtumine vangla administratsiooni ja vanglatöötajate poolt.

KOKKUVÕTE

Uuringut „HIVI ja narkomaaniaga seotud teadmised, hoiakud ja käitumine süüdimõistetute hulgas“ teostati 2011. aastal neljandat korda. Uuringus osalesid kõik neli Eesti vanglat. Andmekogumine toimus oktoobris-novembris isetäidetava ankeedi alusel ning küsitlajateks olid vanglate meditsiini- või sotsiaalosakondade töötajad. Käesolevas raportis on kasutatud 617 süüdimõistetute andmeid.

Uuringus osalenud süüdimõistetute mediaanvanus on 31. Valdavalt (89%) on tegemist meessoost süüdimõistetutega. 50% kuuluvad vene rahvuse esindajate hulka ning 41% on eestlased. Ligi kolmandik (31,5%) on põhiharidusega ning suuruselt järgmise (23,5%) grupi moodustavad keskkaridusega süüdimõistetud. Mediaani järgi on uuritavad vanglas karistust kandnud keskmiselt kaks korda ning elu jooksul viibinud vanglas üle nelja (4,6) aasta. Viimase karistuse kandmise mediaanaeg on veidi üle kahe (2,3) aasta.

Teadmised

46% süüdimõistetutest omab korrektseid teadmisi HIV-nakkuse levikuteedest. Sealhulgas vähem ollakse kursis emalt lapsele nakkuse edasikandumise teemaga. Kui antud küsimus indikaatorist välja jätta, siis omab korrektseid teadmisi HIVi levikuteedest 70,5% süüdimõistetutest. 14% omab korrektseid teadmisi sellest, milliste kehavedelike kaudu HI-viirus levib. 47% süüdimõistetutest ei oma ekslike arusaamu HIV-nakkuse edasikandumisest olmekontaktide kaudu. 38% omab korrektseid teadmisi seksuaalsel teel levivate infektsioonide vältimise meetoditest. Teadmiste tase nimetatud teemadel on jäänud samaks 2008. aastaga.

Suhtumine HIVi nakatunud inimestesse

18% süüdimõistetutest suhtub HIVi nakatunud inimesesse sallivalt ning see näitaja ei ole küsitlusaastate jooksul muutunud. Tolerantne suhtumine on seotud teadmistega HIV-nakkuse levikuteedest. HIVi nakatunud inimestesse sallivalt suhtuvate süüdimõistetute hulgas on rohkem neid, kellel puuduvad valearusaamad HIVi levikust olmekontaktide kaudu, ning neil on paremad teadmised viiruse levikuteedest. Toodud seos näitab vajadust järjepidevalt ja süsteemselt tegeleda inimestele HIViga seotud informatsiooni jagamisega.

Narkootikumide tarvitamine

71% süüdimõistetutest on elu jooksul proovinud või tarvitanud narkootikume. 27% on narkootilisi aineid pruukinud ka kinnipidamisasutuses viibimise ajal, neist 9% (n=13) tegi seda viimati küsitlusele eelnenud 12 kuu jooksul. Kogu valimit arvesse võttes moodustavad viimase aasta jooksul uimastite tarvitajad 2%. Võrreldes 2006. ja 2008. aastaga ei ole kinnipidamisasutuses narkootikume tarvitanute osakaal muutunud. See on seletatav asjaoluga, et antud näitaja kajastab kogu elu tegevust, paljud süüdimõistetud on aga viibinud vanglas korduvalt ning elu jooksul vanglas viibitud aeg on pikk. Positiivne on see, et küsitlusele eelnenud aasta jooksul on narkootikumide tarvitajate osakaal aga väike. Siin mängib kindlasti olulist rolli üleminek kambertüüpi vanglatele, kus süüdimõistetute omavaheline suhtlemine on piiratud. Oluline on ka, et uimastisõltuvusega süüdimõistetutele pakutakse metadoonravi ning loodud on rehabilitatsiooniosakonnad.

40% süüdimõistetutest on elu jooksul uimasteid süstinud. 18% süüdimõistetutest on narkootikume süstinud ka kinnipidamisasutuses viibimise ajal, neist 10% (n=9) süstis vanglas viimati küsitlusele eelnenud aasta jooksul. Kogu valimist moodustavad viimase 12 kuu jooksul uimasteid süstinud süüdimõistetud 1,5%.

Riskikäitumise tase narkootikumide süstimisel on kõrge. 67% narkootikume süstinud süüdimõistetutest on teinud seda süstla, nõela või mõne muu süstimisvarustusega, mida eelnevalt on keegi teine kasutanud. Kinnipidamisasutuses on riskeerivalt uimasteid süstinud 36, neist 9% (n=6) küsitlusele eelnenud aasta jooksul. Kogu valimit arvesse võttes moodustavad viimase 12 kuu jooksul narkootikumide tarvitamisel riskeerivalt käitujad 1%.

Seksuaalsuhted kinnipidamisasutuses

30,5% süüdimõistetutest on olnud seksuaalvahekorras kinnipidamisasutuses viibimise ajal, neist 53% (n=88) küsitlusele eelnenud 12 kuu jooksul. Kogu valimist moodustavad küsitlusele eelnenud aasta jooksul vahekorras olnud süüdimõistetud 14%. Valdavalt (98%) on viimase 12 kuu jooksul olnud seksuaalvahekorras pikaajalisel kokkusaamisel abikaasa või elukaaslasega. Vaid 8% (n=6) on olnud vahekorras kinnipidamisasutuses samast soost partneriga. Vanglasisesed seksuaalkontaktid on levinud väga vähe, kogu valimist moodustavad küsitlusele eelnenud aasta jooksul samast soost partneriga vahekorras olijad 1%. Ka seejuures on kindlasti oluline aspekt, et kinnipidamisasutuste reformimise käigus on mindud üle kambertüüpi vanglatele.

Vanglates on tasuta kondoomid on saadaval pikaajalise kokkusaamise ruumides. Aasta-aastalt on vähenenud tasuta kondoomidest teadlike süüdimõistetute hulk. Kui 2006. aastal teadis 71% süüdimõistetutest, et vanglates on võimalik saada tasuta kondome, siis 2011. aastaks on sellest teadlike süüdimõistetute osakaal langenud 30%-ni. 2006. aastal oli Eestis kasutada Ülemaailmse AIDSi, Tuberkuloosi ja Malaaria Vastu Võitlemise Fondilt saadud ressursid ning selle raames toimus ka intensiivne kondoomide jagamine kinnipidamisasutustes. Käesolevaks ajaks on kondoomide saamine vanglates kitsendatud.

69,5% pikaajalistel kokkusaamistel olnud süüdimõistetutest ei kasutanud kordagi kondoomi. Kuuest samast soost partneriga vahekorras olnud süüdimõistetust neli ei kasutanud kordagi kondoomi.

Testimine HIVi suhtes

Kõigil süüdimõistetutel on võimalik ennast testida HIVi suhtes vanglasse saabumisel. Uuesti pakutakse testimisvõimalust aasta pärast või ka varem näidustuste korral. 80% süüdimõistetutest teavad, et vanglas on võimalik lasta ennast uurida HIVi suhtes.

Samas on testimise tase väga kõrge – 97% süüdimõistetutest on elu jooksul vähemalt korra lasknud ennast uurida HIVi suhtes. 85% on HIV-testi teinud kinnipidamisasutuses viibimise ajal, mis on oluliselt kõrgem näitaja kui kahel eelmisel küsitlusaastal. Küsitlusele eelnenud 12 kuu jooksul on ennast HIVi suhtes testinud 82% ning vanglas viibides on sama perioodi jooksul teinud testi 73%.

Uuritavate enda poolt raporteeritud andmete põhjal on süüdimõistetute hulgas HIV-levimus 12%. Väga valdavalt on need süüdimõistetud seotud uimastite süstimisega – 86% on elu jooksul süstinud narkootikume ning 43% on teinud seda kinnipidamisasutuses viibimise ajal.

91% HIVi nakatunud süüdimõistetutest käib regulaarselt arsti juures oma tervisenäitajaid kontrollimas ning 54% võtab antiretroviirusravimeid. Vanglates on antiretroviirusravi tagatud kõikidele kinnipeetavatele, kellel on vastavad meditsiinilised näidustused.

Testimine C-hepatiidi suhtes

Vanglates toimub hepatiit B ja C osas testimine ning nõustamine ainult riskirühmades (süstivad narkomaanid, HIVi nakatunud jt) või arsti poolt määratuna meditsiinilistel näidustustel. Testimine on vabatahtlik. 59% süüdimõistetutest on teadlikud, et vanglates on võimalik testida ennast C-hepatiidi suhtes.

72% süüdimõistetutest on lasknud ennast uurida C-hepatiidi suhtes. 57% süüdimõistetutest on C-hepatiidi testi teinud kinnipidamisasutuses viibimise ajal. Küsitlusele eelnenud 12 kuu andmed on vastavalt 43,5% ja 37%.

19% süüdimõistetutest on endale teadaolevalt nakatunud C-hepatiiti. Sarnaselt HIVi nakatunutele on valdav enamus seotud narkootikumide süstimisega. 88,5% on elu jooksul süstinud uimasteid ning 47% on teinud seda vanglas viibimise ajal.

44% C-hepatiiti haigestunud süüdimõistetutest on samas ka HIV-nakkuse kandjad.

Osalemine tugirühmade tegevuses

MTÜ Convictus Eesti poolt organiseeritud tugirühmad tegutsevad vanglates aastast 2002. Tugirühmad on eelkõige mõeldud HIVi nakatunutele ning narkomaanidele.

22% süüdimõistetutest on küsitlusele eelnenud kuue kuu jooksul osalenud Convictus Eesti tugirühmade tegevuses. Enamasti võetakse tugirühmade tegevusest osa regulaarselt – 73,5% tugirühmades osalenud süüdimõistetutest märkisid, et teevad seda igal korral või enamustel kordadel.

Tugirühma tegevuse ja juhiga ollakse üldiselt rahul. Üle 80% tugirühmas osalenutest on kas väga rahul või üsna rahul nii tegevusega üldiselt kui tugirühma liidriga.

LISA 1: Valimi ja ankeedile mittevastanute võrdlus

<i>Sugu</i>	<i>Kaalumata andmed</i>				<i>Kaalutud andmed</i>			
	<i>Valim</i>		<i>Mittevastajad</i>		<i>Valim</i>		<i>Mittevastajad</i>	
	<i>n</i>	<i>%</i>	<i>n</i>	<i>%</i>	<i>n</i>	<i>%</i>	<i>n</i>	<i>%</i>
mees	550	89,1	390	93,3	567	91,9	390	93,3
naine	67	10,9	28	6,7	50	8,1	28	6,7
	$\chi^2 = 5,174; p=0,028$				$\chi^2 = 0,706; p=0,472$			

<i>Rahvus</i>	<i>Kaalumata andmed</i>				<i>Kaalutud andmed</i>			
	<i>Valim</i>		<i>Mittevastajad</i>		<i>Valim</i>		<i>Mittevastajad</i>	
	<i>n</i>	<i>%</i>	<i>n</i>	<i>%</i>	<i>n</i>	<i>%</i>	<i>n</i>	<i>%</i>
eestlased	249	41,4	168	40,4	248	41,2	168	40,4
mitte-eestlased	352	58,6	248	59,4	354	58,8	248	59,4
	$\chi^2 = 0,111; p=0,746$				$\chi^2 = 0,067; p=0,846$			

<i>Vanus</i>	<i>Kaalumata andmed</i>				<i>Kaalutud andmed</i>			
	<i>Valim</i>		<i>Mittevastajad</i>		<i>Valim</i>		<i>Mittevastajad</i>	
	<i>n</i>	<i>%</i>	<i>n</i>	<i>%</i>	<i>n</i>	<i>%</i>	<i>n</i>	<i>%</i>
15-19	48	8,0	3	0,7	50	8,3	3	0,7
20-24	107	17,8	68	16,3	108	18,1	68	16,3
25-29	110	18,3	70	16,7	112	18,6	70	16,7
30-34	109	18,1	80	19,1	110	18,3	80	19,1
35-39	82	13,6	64	15,3	82	13,6	64	15,3
40-44	41	6,8	48	11,5	40	6,6	48	11,5
45-49	38	6,3	34	8,1	38	6,3	34	8,1
50≤	67	11,1	51	12,2	61	10,1	51	12,2
	$\chi^2 = 34,839; p=0,000$				$\chi^2 = 37,702; p=0,000$			

<i>Haridus</i>	<i>Kaalumata andmed</i>				<i>Kaalutud andmed</i>			
	<i>Valim</i>		<i>Mittevastajad</i>		<i>Valim</i>		<i>Mittevastajad</i>	
	<i>n</i>	<i>%</i>	<i>n</i>	<i>%</i>	<i>n</i>	<i>%</i>	<i>n</i>	<i>%</i>
lõpetamata põhiharidus	107	18,4	86	20,6	110	19,0	86	20,6
põhiharidus	189	32,5	140	33,6	191	32,9	140	33,6
keskharidus	141	24,3	97	23,3	137	23,6	97	23,3
kutseharidus	120	20,7	79	18,9	119	20,5	79	18,9
kõrgharidus	24	4,1	15	3,6	23	4,0	15	3,6
	$\chi^2 = 1,327; p=0,857$				$\chi^2 = 0,771; p=0,942$			

LISA 2: Tugirühma tööle antud hinnangute põhjendused

Uuringus osalejatel oli võimalus põhjendada CE tugirühma tegevusele antud hinnanguid vabas vormis ehk puudusid etteantud vastused. Järgnevalt on esitatud süüdimõistetute poolt kirja pandu.

Rahulolu põhjused:

- aitab mõista sõltuvusainete kahjulikkust;
- see on andnud mulle mõistmise oma sõltuvusest, selle põhjustest ja kuidas sellega edasi elada;
- ligipääs probleemidega seotud informatsioonile, kuidas hoiduda narkootikumide tarvitamisest ja teadmised, kuidas neid probleeme ületada;
- mind aitab ja treenib minu mõtteid narkootikumidega seotud riskisituatsioonide tekkimise osas;
- ma olen rahul, et mulle õpetatakse elulisi oskuseid, kuidas hakkama saada erinevates situatsioonides;
- aitab paremini aduda probleeme;
- selgitatakse põhjalikult probleemide olemust;
- antakse informatsiooni;
- arvan, et see on tõeline profülaktika;
- toimib profülaktikana;
- hea konsultatsioon;
- grupi abi, sa näed oma probleeme kõrvalt ja on parem neid analüüsida;
- inimesed jagavad oma probleeme;
- nad räägivad ja me arutleme just nendel teemadel, mis on vajalikud ja mis pakuvad huvi;
- hea tund selgitusteks ja juhendamise selle õpetajalt;
- head inimesed;
- huvitavate teemade arutamine;
- on huvitavaid tegemisi ja teemasid;
- mitmekülgne ja huvitavad, harivad teemad;
- mitmekülgne, suhtlemine teemadel, millest seksioonis ei räägita;
- minu arvates kõik toimib ja mina isiklikult olen targemaks saanud küll;
- kursustel olen palju huvitavat kuulnud, rohkem võiks olla filme;
- olen rahul, kuna saan sealt head infot tervisega seotud küsimustele;
- omandan alati uusi teadmisi;
- saab teadmisi juurde;
- saan infot, väga hea;
- saan kasulikku informatsiooni;
- saan palju uut enda jaoks teada;
- sain enda jaoks palju huvitavat;
- sain seal palju kasulikku teada;
- sain uusi asju teada;
- sain vajalikku informatsiooni;
- sain vastused just oma küsimustele;
- seal on huvitav ja selgitatakse palju, kuigi olin ka eelnevalt rahul;

- kõik on arusaadav ja ei piirdu sellega;
- mulle meeldib, kuidas seal kõike selgitatakse;
- liiga hilja tuvastati, esmakordselt viie aasta eest sõltuvus narkootikumidest ja ainult nende arvates;
- mul on seal hea;
- mulle väga meeldib osaleda programmides;
- nad annavad stiimuli edaspidiseks eluks;
- nii on võimalus teada saada kõik, mis seotud HIVi, hepatiidi ja tuberkuloosiga;
- seal saab palju infot HIVi ja AIDSi nakatumise kohta, kuidas neid haigusi ennetada ja kust vajadusel abi saab;
- väga selgelt seletab haiguse tõsidusest ja HIVi nakkusest;
- et siin üldse oli Convictus;
- olen rahul, kuna gruppi vedas endine narkomaan ja ta teadis, mida räägib;
- olin seal ainult üks kord, atmosfäär on seal väga veenev;
- palju kordab;
- poisse see aitab;
- põhjuste selgitamised on positiivsed;
- sain oma alkoholi probleemile uusi lahendusi;
- seda on hea õppida;
- sisendab seda, et narkootikum on kurjus, õnnelik saab olla ka ilma narkootikumideta;
- stimuleerib normaalset elu ja info;
- see on põhjalik ja kasulik;
- tahaks koguda kausse;
- teab palju haigusest;
- tublisti töötab;
- tunneb teemat;
- töötame oma äranägemise järgi;
- väga professionaalne töö;
- väga vajalik organisatsioon;
- üritan mõista.

Rahulolematuse põhjused:

- alles pool aastat, vaja oleks, et grupp oleks püsiv;
- asi selles, et jutt ainult HIVist ja hepatiidist, ma ise tean juba sellest;
- mitte midagi uut ei ole minu jaoks, ma juba tean seda kõike;
- eestvedaja juhib halvasti;
- jäi puudulikuks ja oleks parem grupijuht olnud ehk siis oleks vast parem olnud asju arutada;
- grupi eestvedaja ei oska juhtida gruppi, tal on haiglane huvi;
- kõik oli hästi, aga õpetajal oli liiga kõrge enesehinnang;
- miskipärast ei motiveeri rühma eestvedaja just piisavalt, ebaprofessionaalne;
- ei jätkunud aega, nõuab laialdasemat informatsiooni;
- ei saa võtta palju inimesi, järjekord;
- grupid toimuvad formaalselt;

- programmid viiakse läbi ükskõikselt;
- huvitavaid teemasid arutati vähe;
- teemad ei meeldi;
- ei tegeleta otseselt probleemidega;
- kammitsetus teiste ees, mõnel juhul depressiivne olukord;
- mittemingisuguseid teadmisi ei ole, peale filmide ei ole midagi;
- võib-olla mitmekesisemat tegevust;
- mulle ei ole teda vaja;
- ei ole kogemust seletada HIVi materiaalsel protsessil ja selle ohtlikkust;
- programm oleks pidanud olema ulatuslikum, aga muidu rahul;
- püüa raha maast ja kuluta terviseks;
- rohkem tähelepanu pööratakse narkomaanidele, vähem alkohoolikutele;
- seda informatsiooni on vaja osata peenelt tõlgendada-seletada;
- väga vähe informatsiooni narkootikumide ja HIVi kohta;
- vähe informatsiooni (n=2);
- vähe infot teemade kohta.

LISA 3: Tugirühma juhi tööle antud hinnangute põhjendused

Uuringus osalejatel oli võimalus põhjendada CE tugirühma juhi tööle antud hinnanguid vabas vormis ehk puudusid etteantud vastused. Järgnevalt on esitatud süüdimõistetute poolt kirja pandu.

Rahulolu põhjused:

- alati selgitav ja näitab lausa raamatust pilte;
- annab normaalseid vastuseid;
- annab selgeid vastuseid;
- annab täpseid teadmisi;
- asjatundlik inimene ja teab, kuidas gruppi juhtida, oskab kuulata;
- asjatundlik, korrektne, oskab kuulata ja vajalikku nõu anda;
- esitab arusaadavalt oma jutu ja näitab asjakohaseid videoid, mis ei ole vähem tähtsad;
- hästi seletab ja suurepäraselt suhtleb;
- hästi seletatakse, kõik on arusaadav;
- ilus tüdruk ja teab, millest räägib;
- kasulikult selgitab ja huvitavalt juhib programmi;
- kes teda teab, see mõistab, ta on professionaal oma tegevuses;
- kui on küsimusi, siis ta on valmis ükskõik millisele vastama;
- kummaline naine;
- oskab tööd teha (n=2);
- kõik on arusaadav, huvitav;
- lihtsalt rahul;
- ma saan aru kõigest, millest räägitakse;
- meeldiv inimene, kellega suhelda ja kes aitab kui vajalik;
- meeldiv suhtlemine naissoost õpetajaga;
- meeldivalt suhtleb;
- meie rühma juht on väga elukogenud daam ja leian, et ta jagab väärt infot;
- hea ettevalmistus, peaaegu kõikidele huvipakkuvatele küsimused vastused (97%);
- mulle tundub, et see inimene ei tööta esimest aastat sellel alal;
- olen väga rahul temaga, ma oleksin nõus päriselt tema juurde minema;
- on korrektne;
- oskab leida õige lähenemise iga osaleja jaoks;
- oskab põhjalikult lahti seletada ning nõu jagada teistega;
- oskab tugirühma töö huvitavaks teha;
- professionaalne;
- räägib kõigest asjatundlikult;
- ta räägib ja me arutame teemadel, mis huvi pakuvad;
- selgitab põhjalikult probleemide olemust;
- seda ei saa õppida ühe aastaga - kogemust ja moraalselt mõistmist;
- seletab hästi;
- selgitab normaalselt, näitab filme;
- seltskond on hea;
- ta ei varja oma vigu;

- ta on hea vestluskaaslane;
- ta on juba nagu pereliige, pole häbi kasvõi haiguse kohta küsida;
- ta on mulle sümpaatne, kui tüdruk ja tütar;
- ta on tore;
- ta on väga avatud ja seletab arusaadavalt;
- ta oskab ja mõistab sõltuvuse olemust ja on aidanud mul sellest aru saada ja loobuda;
- ta selgitab kõike väga selgelt ja arusaadavalt;
- tublisti töötab;
- töötab hästi;
- valmis kõike selgitama;
- väga mõjukas inimene;
- väga palju räägib teema kohta, hästi teeb oma tööd;
- väga palju teab HIVist;
- väga tark naine ja selgitab väga arusaadavalt.

Rahulolematuse põhjused:

- ei ole tugevat energiatulukest ja huvitatud inimesi, et nad võiksid unustada mineviku;
- ei oska läheneda kinnipeetavatele individuaalselt;
- huvitavaid teemasid arutati vähe;
- teemad ei meeldi;
- võtab raha, korraldab filmid, ei armasta diskussioone;
- kõneleb eesti keelt halvasti;
- liiga jõhker ja kuri;
- meil on erinevad huvid;
- oleks võinud mõningaid küsimusi põhjalikumalt lahata;
- vaatame ainult filme;
- võõras arvamus ei ole vastuvõetav, kui ta arvab, et see ei ole õige tema vaatevinklist;
- õpetajal on liiga kõrge enesehinnang.

LISA 4: Teenused, mida vajatakse kinnipidamisasutuses, et oma eluga paremini toime tulla

Antud küsimusele oli võimalik vastata inimestel, kes osalevad MTÜ Convictus Eesti tugirühmade tegevuses. Kuid ka paljud teised süüdimõistetud märkisid vastuse lisateenuseid puudutavale küsimusele, seetõttu on järgnevalt esitatud ka neilt saadud info. Küsimus oli avatud ehk puudusid etteantud vastused.

Süüdimõistetud kirjutasid ankeetidesse järgmist:

- tööd (n=7);
- hea oleks, kui saaks tööd teha;
- tööd ja toitu;
- huviringid ja töötamine;
- tööd ja vaimset toetust;
- töökohti võiks rohkem olla, et vangidel oleks rohkem tegevust ja teeniks kopika raha vabanemiseks, et oleks millest vabaduses elada kui vabaks lastakse, sest paljudel pole vabaduses kedagi; kui raha ka ei ole, lähevad paljud vargile, et ära elada;
- rohkem peaks mõtlema sellele, kui vang vabaneb, et tal oleks töö ja elukoht, mitte rõhuma neid tugirühmasid, minnakse vabadusse ja unustatakse kohe need tugirühmad, aga keegi ei mõtle, kuidas vang vabaduses ilma rahata toime tuleb ning tagajärg on jälle vangla;
- töötamist ja sellega harjumist, et vabaduses inimesel oleks juba tekkinud tööharjumus; rohkem inimesega eraldi tegelemist;
- töötegemise võimalust, et ei ununeks, kuidas seda tehakse ja et teenida raha vabastamise ajaks;
- sotsiaalset ja materiaalselt abi, abi sisseseadmisel ja arusaadavat informatsiooni, suhtumist nagu inimesse aga mitte nagu heidikusse; tööd ja perspektiivi vabanenuna;
- tööteraapiat; rohkem programme, infot; spordiaeg on lühike arenguks;
- tööteraapia ja programmid sõltuvuse raviks;
- rohkem tööd, võimalust suhelda sugulastega, rohkem sotsiaalprogramme;
- sotsiaalne adaptatsioon (n=2);
- rehabiliteerimise ja adapteerimise kursused;
- vestlused sots. töötajaga, psühholoogiga; teeneid; vabakslaskmist;
- sotsiaalset adapteerumist, sotsiaaltöötaja teenust;
- sotsiaalseid konsultatsioone ja abi normaalse elu alustamiseks peale vanglat;
- sotsiaalset nõustamist, nõustamist vabanemisel;
- abi sotsiaalsetes oskustes, kuidas ennast õigesti ühiskonnas esitleda;
- rohkem sotsiaalprogramme teemal "kuidas elada";
- sotsiaalseid programme;
- püsiv töö ja töö enda kallal; vastastikused jutuajamised tulevikust ja tuleviku keerulisusest (komplitseeritusest);
- spetsialistidega töö erinevates valdkondades;
- erinevaid konsultatsioone, head arstiabi, omandada elukutse, tööd;
- olemise mugavust ja väljaõpet;
- õppimisvõimalusi, eriala omandamist, vitamiine (neid pole);
- omandada elukutse; seista oma õiguste eest; A ja B vitamiine – neid pole siin üldse;

- käsitöö ja kunst, rohkem sportimisvõimalusi (jõutrenni tegemiseks), vestlused, et kuidas ja kus edaspidi elada ja läbi lüüa jms;
- rohkem sotsiaalprogramme, informatsiooni ja suhtlemist psühhoterapeutiga;
- rohkem sotsiaalprogramme, spordi tegemise võimalusi jne;
- psühholoog, sotsiaaltöötaja;
- töö psühholoogidega;
- vestlusi psühholoogiga;
- psühholoogilisi ja psühhiaatrilisi teenuseid on vähe, kui sul on alkoholi või lihtsalt muud probleemid, mis ei ole narkomaania või HIViga seotud, kuulatakse sind vähem ja abi saad ka vähem;
- psühholoogilist abi ja arutelusid grupis sellistega nagu mina olen;
- psühholoogilist abi, AH, sotsiaaltöötaja;
- psühholoogiline teraapia;
- individuaalne nõustamine psühholoogiga, eriarstidele kergem ligipääs;
- paremaid spetsialiste sotsiaalsetesse programmidesse
- nõustamisi ja selliseid teemasid võiks veel olla;
- läbida programmid ja kursused;
- osaleda programmides, kursustel;
- rohkem kooli kohti, kuna siin neid vähe ja paljud jäävad ilma hariduseta ja meditsiiniline abi on kättesaamatu paraku;
- parandada meditsiinilist teenindust;
- ma väga tahaksin, et arstid siin oleksid rohkem kvalifitseeritud ja rohkem vastutaksid ravi eest ja räägiks haigega, mis on tema probleemid;
- täielikku meditsiinilist teenindamist, küsitud ravimite väljastamist;
- tihedamini arsti vastuvõtte;
- arsti juurde pääseb väga halvasti ja suurte valudega peab ootama kaua enne kui saad arstile;
- ei jätku ravimeid;
- normaalset ravi;
- B-hepatiidi ravi;
- C-hepatiidi ravi;
- probleemid hepatiit C-ga, rohkem on tähelepanu HIVile, aga hepatiiti üldse ei ravita, kuigi see haigus on tõsine;
- sagedamini oleks vaja pikaajalist kokkusaamist; toitlustuses on vitamiine vähe; puhkust ei anta; san. osas pole normaalseid tingimusi; ravimeid; C-hepatiidist ei ravita.;
- võiks saada ennast tihedamini ka hepatiidide suhtes testida lasta
- ravige narkomaane ja kellel on hüübimisega probleeme;
- ei jätku suguhaiguste spetsialiste ja rohkem konsultatsioone haiguse kohta;
- raviteenused: silmaarst, nahaarst jne;
- inimlikku suhtumist vanglatöötajate poolt, et nad suhtuksid vangidesse nagu teistesse inimestesse, mitte kui loomadesse või ühiskonna heidikutesse; arstiabi, et ei peaks ootama 10-12 kuud, et saada eriarstide juurde (hambaarst, kirurg. ortopeed jt); mõnikord on vaja notariaalset abi, et lahendada probleeme; konsultatsioone psühholoogiga,

- arstidega, justiitsministeeriumi kantsleriga; ka sooviks võimalust kanda karistust kodulinnas, et lähedased saaksid külas käia;
- hambaravi võiks parem olla ja toidetakse väga halvasti; mina leian, et alaealised peaksid rohkem süüa saama, sest ma olen kasvavas eas;
 - hea toit, puhas õhk, jalutuskäik 3 tundi, meditsiiniline teenindus, aga ka tablettide andmine;
 - rohkem programme, paremat toitu, võimalus tegeleda spordiga, teha rohkem tööd;
 - rohkem süüa, rohkem pesupäevi ja seda mida kahjuks vangla ei võimalda eluilmaski;
 - rohkem kvaliteetseid teenuseid pluss toitlustamine;
 - toitvat toitu, kogu aeg tahaks süüa ja vitamiine ei jätku;
 - võimalust saada diabeetikutele mõeldud jooke;
 - võimalus osta vitamiine, näo eest hoolitsemise vahendeid ja muid vitamiine, mis aitavad hoida tervist; keelustada sigaretid täiesti või lubada piiramatult suitsetada (rohkem kui 1 pakk päevas); teha kauplus, kuhu tuuakse individuaalsed tellimused ja tõsta jookide limiiti 14 liitrini;
 - võimalust osta rohkem puuvilju (väikesed limiidid kaupluses);
 - treenimise, paremat toitu, rohkem programme, jalavõru kasutamine – efektiivsemaks, võimalus töötada tsoonis;
 - head toitlustust ja spordilinnakut;
 - rohkem jalutuskäike ja sportsaali;
 - 1) rohkem informatsiooni murettekitavate narkomaania situatsioonide kohta 2) rohkem aega spordisaalis (2 korda nädalas), aga ka mingi loomingu tegevuse harrastamiseks;
 - sportimisvõimalusi, muusikaringe, erinevaid kursuseid, erinevaid õppevõimalusi;
 - suurendada süüdimõistetute hõivatust (spordisaalid, tööpingid); rohkem programme; huvitatuid kaasata teise tegevusse; liiga vähe värsket õhku.
 - sportimisvõimalusi, sotsiaalset kaitset, võimalust tegeleda huvidega, psühholoogiline nõustamine, normaalne suhtumine kinnipeetavatesse (nagu inimestesse mitte loomadesse);
 - administratsiooni normaalset suhtumist kinnipeetavatesse; et oleks spordisaal koos tõstekangi, hantlite ja erinevate spordiinventaridega;
 - arusaamine ja normaalne suhtumine vangla administratsiooni poolt;
 - ma arvan, et kui siin oleks parem mõistmine kinnipeetavatesse, siis oleks kogu elukeskkond siin vänglas kõikide jaoks parem;
 - asjalikke spetsialiste, kes ei käi tööl töölkäimise pärast;
 - valvurid teeksid oma tööd korralikult;
 - rohkem tegeleda kinnipeetavatega ja mitte süüdistada kogu aeg vanglaametnike poolt ettekannetega;
 - et keegi tegeleks personaalselt sinuga ja aktiivselt, et mitte nii, et paar lauset ja kogu lugu ja mine istu edasi, inimene peab tundma oma tööd ja olema aega sellega tegeleda;
 - rohkem tähelepanu kinnipeetavatele, osavõtlikkust probleemide suhtes;
 - ma tahaksin minna programmi "12 sammu" ja teistesse programmidesse, mis seotud narkootikumidega, ma olen siin olnud 1 aasta ja 4 kuud, ma ei ole osalenud üheski programmis, mis on seotud narkoprobleemidega, kuigi ma olen sellele tähelepanu pööranud mitte ühel korral ja kuigi mul on huvi lõpetada süstimine;

- rohkem informatsiooni ja tööd HIVi nakatunutega;
- rohkem aidata inimestel HIV-probleemiga hakkama saada;
- rohkem erinevaid programme sellel teemal;
- rohkem näidata kõigile videomaterjale HIVist ja A; B; C ;D-hepatiidist, et paremini teada;
- rohkem teavitamist haiguste kohta;
- kuidas rohkem teada haigustest jne;
- rohkem harivaid ja õpetlike loenguid, koolitusi ja programme ning et neid ise vabalt valida saaks; telekanaleid, kust midagi harivat näha (nt. Discovery, CNN jne);
- rohkem osavõttu gruppidest;
- rohkem tugigruppide tööd;
- meelelahutus – muusika, kontserdid, kino, bassein, saun; vestlused psühholoogiga, arstidega – see aitaks elada, olla terve ja elurõõmus;
- dušši kasutamise võimalus iga päev; muusikaring (normaalseid instrumente -trummid);
- igapäevast pesemise võimalust;
- ei jätku suhtlemist ja seksi ilusate naistega;
- ei vaja eriti mingisuguseid teenuseid, et saaksin eluga paremini toime tulla, kuna ei ole nakatunud ja saan esialgu piisavalt teavet kõikidele küsimustele, mis mind huvitab;
- et sajabrotsendiliselt või kasvõi 50% oleks pikaajalised kokkusaamised;
- vitamiinid, sagedamini pikaajalisi kohtumisi;
- kõik on niigi normaalne, ainult oleks vaja vabamaks lasta;
- milliseid üldse võib paluda; mul on parem elulistest raskustest üle olla, Tallinna vangla ei võimalda kinnipeetavatele mingeid teenuseid;
- nendest on mõttetu kirjutada, kuna justiitsministeerium ei ole huvitatud kinnipeetavatele tegevuste pakkumisest;
- pole millegagi rahul kuna pole midagi, kedagi ei huvitagi tulevik vabaduses, seda on näidanud aeg – olen 7 programmis osalenud, aga... kohtus öeldakse et pole paranenud;
- peaks andma võimaluse tööd teha neile, kes soovivad ja vastavalt sellele ka neisse suhtuma, pealesunnitud tööst ja suitsetamisest loobumisest ei tule midagi välja;
- kõike on piisavalt (n=2);
- mulle piisab teenustest;
- siin on kõik olemas;
- mitte mingisuguseid;
- usun, et ei vajagi ja olen oma vigadest õppinud;
- laske rahu karistust kanda;
- mul ükskõik, varsti lähen koju.

LISA 5: Sotsiaal-demograafilised andmed vanglate lõikes

Sugu ja vanus

Vanusrühm	Harku ja Murru vangla								Tallinna vangla (mees)		Tartu vangla (mees)		Viru vangla (mees)	
	Harku territoorium				Murru territoorium									
	mees		naine		mees		naine		n	%	n	%	n	%
	n	%	n	%	n	%	n	%						
15-19	-	-	3	4,9	-	-	-	-	-	-	-	-	45	21,1
20-24	-	-	9	14,7	6	11,8	-	-	16	13,8	23	18,0	53	24,9
25-29	-	-	10	16,4	3	5,9	1		29	25,0	35	27,3	32	15,0
30-34	-	-	10	16,4	9	17,6	1		30	25,9	30	23,4	29	13,6
35-39	-	-	10	16,4	10	19,6	1		16	13,8	19	14,8	26	12,2
40-44	-	-	7	11,5	8	15,7	-	-	8	6,9	8	6,3	10	4,7
45-49	-	-	6	9,8	6	11,8	1		10	8,6	5	3,9	10	4,7
50-54	-	-	4	6,6	2	3,9	-	-	5	4,3	6	4,7	5	2,4
55-59	10	34,5	-	-	4	7,8	-	-	2	1,7	1	0,8	3	1,4
60 ja vanemad	19	65,5	2	3,3	3	5,9	-	-	-	-	1	0,8	-	-
KOKKU	29	100,0	61	100,0	51	100,0	4		116	100,0	128	100,0	213	100,0
märkimata														

Rahvus

Rahvus	Harku ja Murru vangla						Tallinna vangla		Tartu vangla		Viru vangla	
	Harku territoorium (naised)		Harku territoorium (mehed)		Murru territoorium							
	n	%	n	%	n	%	n	%	n	%	n	%
eestlane	18	29,5	10	37,1	31	56,3	41	34,8	66	51,6	83	39,2
venelane	36	59,0	12	44,4	20	36,4	66	55,9	56	43,7	113	53,3
muu rahvus	7	11,5	5	18,5	4	7,3	11	9,3	6	4,7	16	7,5
KOKKU	61	100	27	100,0	55	100,0	118	100,0	128	100,0	212	100,0
märkimata	2		4		-		7		2		1	

Haridustase

Haridustase	Harku ja Murru vangla						Tallinna vangla		Tartu vangla		Viru vangla	
	Harku territoorium (naised)		Harku territoorium (mehed)		Murru territoorium							
	n	%	n	%	n	%	n	%	n	%	n	%
lõpetamata põhiharidus	6	9,8	-	-	3	5,4	21	18,1	26	20,3	51	24,1
põhiharidus	16	26,2	2	7,1	20	36,4	39	33,6	40	31,2	72	34,0
keskharidus	21	34,4	14	50,0	15	27,3	25	21,6	27	21,1	39	18,4
kutseharidus (sh kesk-eriharidus)	10	16,4	10	35,7	13	23,6	25	21,6	28	21,9	34	16,0
kõrgharidus	4	6,6	1	3,6	3	5,5	4	3,4	6	4,7	6	2,8
muu	4	6,6	1	3,6	1	1,8	2	1,7	1	0,8	10	4,7
KOKKU	61	100	28	100,0	55	100,0	116	100,0	128	100,0	212	100,0
märkimata	2		3		-		9		2		1	

LISA 6: Karistuse kandmisega seotud andmed vanglate lõikes

Vanglakaristuste kordade arv

Karistuste kordade arv	Harku ja Murru vangla						Tallinna vangla		Tartu vangla		Viru vangla	
	Harku territoorium (naised)		Harku territoorium (mehed)		Murru territoorium							
	n	%	n	%	n	%	n	%	n	%	n	%
1	32	54,2	12	42,8	24	43,6	37	32,2	43	33,6	106	50,2
2	13	22,0	2	7,1	8	14,6	24	20,9	24	18,7	60	28,4
3	7	11,9	7	25,0	8	14,6	21	18,3	23	18,0	22	10,4
4	2	3,4	1	3,6	7	12,7	15	13,0	17	13,3	12	5,7
5	1	1,7	-	-	5	9,1	6	5,2	7	5,5	4	1,9
6	1	1,7	-	-	1	1,8	5	4,3	5	3,9	3	1,4
7	1	1,7	1	3,6	-	-	4	3,5	3	2,3	1	0,5
8	-	-	-	-	-	-	-	-	3	2,3	2	1,0
9	1	1,7	4	14,3	-	-	2	1,7	1	0,8	-	-
10 ja rohkem	1	1,7	1	3,6	2	3,6	1	0,9	2	1,6	1	0,5
KOKKU	59	100	28	100,0	55	100,0	115	100,0	128	100,0	211	100,0
märkimata	4		3		-		10		2		2	

Elu jooksul vanglas karistuse kandmise aeg

Aeg	Harku ja Murru vangla						Tallinna vangla		Tartu vangla		Viru vangla	
	Harku territoorium (naised)		Harku territoorium (mehed)		Murru territoorium							
	n	%	n	%	n	%	n	%	n	%	n	%
1 aasta ja vähem (≤12 kuud)	14	23,7	1	3,5	6	10,9	5	4,5	6	4,7	41	19,6
2–5 aastat (13–60 kuud)	33	55,9	9	31,0	15	27,3	37	33,0	40	31,5	105	50,2
6–10 aastat (61–120 kuud)	11	18,7	6	20,7	18	32,7	42	37,5	44	34,7	42	20,1
üle 10 aasta (121≤ kuud)	1	1,7	13	44,8	16	29,1	28	25,0	37	29,1	21	10,1
KOKKU	59	100	29	100,0	55	100,0	112	100,0	127	100,0	209	100,0
märkimata	4		2		-		13		3		4	

Praeguse vanglakaristuse kandmise aeg

Aeg	Harku ja Murru vangla						Tallinna vangla		Tartu vangla		Viru vangla	
	Harku territoorium (naised)		Harku territoorium (mehed)		Murru territoorium		n	%	n	%	n	%
	n	%	n	%	n	%						
1 aasta ja vähem (≤12 kuud)	22	36,7	5	17,2	11	20,4	17	15,3	16	12,7	59	27,8
2–3 aastat (13–36 kuud)	21	35,0	9	31,0	16	29,6	56	50,5	56	44,4	97	45,8
4–5 aastat (37–60 kuud)	12	20,0	5	17,3	7	13,0	15	13,5	32	25,4	34	16,0
üle 5 aasta (61≤ kuud)	5	8,3	10	34,5	20	37,0	23	20,7	22	17,5	22	10,4
KOKKU	60	100	29	100,0	54	100,0	111	100,0	126	100,0	212	100,0
märkimata	3		2		1		14		4		1	

LISA 7: Aja sisustamise viisid vanglate lõikes

Tervisespordiga tegelemine viimase 4 nädala jooksul

Sagedus	Harku ja Murru vangla						Tallinna vangla		Tartu vangla		Viru vangla	
	Harku territoorium (naised)		Harku territoorium (mehed)		Murru territoorium							
	n	%	n	%	n	%	n	%	n	%	n	%
mitte kordagi	27	55,1	6		11	25,6	21	20,6	21	17,9	43	22,5
harvem kui üks kord nädalas	3	6,1	1		5	11,6	14	13,7	7	6,0	14	7,3
üks kord nädalas	9	18,4	3		5	11,6	8	7,9	22	18,8	20	10,5
mitu korda nädalas	6	12,2	1		17	39,6	35	34,3	46	39,4	83	43,5
iga päev	4	8,2	7		5	11,6	24	23,5	21	17,9	31	16,2
KOKKU	49	100	18	100,0	43	100,0	102	100,0	117	100,0	191	100,0
märkimata	14		13		12		23		13		22	

Huviringides või grupitöös osalemine viimase 4 nädala jooksul

Sagedus	Harku ja Murru vangla						Tallinna vangla		Tartu vangla		Viru vangla	
	Harku territoorium (naised)		Harku territoorium (mehed)		Murru territoorium							
	n	%	n	%	n	%	n	%	n	%	n	%
mitte kordagi	29	58,0	8		28	73,7	49	56,3	63	56,2	109	60,2
harvem kui üks kord nädalas	6	12,0	-		4	10,5	5	5,8	7	6,2	11	6,1
üks kord nädalas	12	24,0	-		3	7,9	13	14,9	20	17,9	41	22,6
mitu korda nädalas	1	2,0	3		2	5,3	19	21,8	19	17,0	17	9,4
iga päev	2	4,0	1		1	2,6	1	1,2	3	2,7	3	1,7
KOKKU	50	100	12	100,0	38	100,0	87	100,0	112	100,0	181	100,0
märkimata	13		19		17		38		18		32	

Tööl käimine viimase 4 nädala jooksul

Sagedus	Harku ja Murru vangla						Tallinna vangla		Tartu vangla		Viru vangla	
	Harku territoorium (naised)		Harku territoorium (mehed)		Murru territoorium							
	n	%	n	%	n	%	n	%	n	%	n	%
mitte kordagi	10	17,5	8		10	20,4	52	55,9	66	57,4	93	60,1
harvem kui üks kord nädalas	3	5,3	1		-	-	-	-	2	1,7	1	0,6
üks kord nädalas	2	3,5	-		-	-	-	-	1	0,9	5	1,7
mitu korda nädalas	13	22,8	2		10	20,4	19	20,4	11	9,6	53	12,3
iga päev	29	50,9	6		29	59,2	22	23,7	35	30,4	25	25,3
KOKKU	57	100	17	100,0	49	100,0	93	100,0	115	100,0	177	100,0
märkimata	6		14		6		31		15		36	

Koolis käimine viimase 4 nädala jooksul

Sagedus	Harku ja Murru vangla						Tallinna vangla		Tartu vangla		Viru vangla	
	Harku territoorium (naised)		Harku territoorium (mehed)		Murru territoorium							
	n	%	n	%	n	%	n	%	n	%	n	%
mitte kordagi	25	48,1	6		21	53,8	48	53,9	46	39,3	93	52,6
harvem kui üks kord nädalas	4	7,7	-		5	12,8	3	3,4	5	4,3	1	0,6
üks kord nädalas	6	11,5	2		3	7,7	3	3,4	13	11,1	5	2,8
mitu korda nädalas	10	19,2	2		6	15,4	21	23,6	47	40,2	53	29,9
iga päev	7	13,5	6		4	10,3	14	15,7	6	5,1	25	14,1
KOKKU	52	100	16	100,0	39	100,0	89	100,0	117	100,0	177	100,0
märkimata	11		15		16		36		13		36	

LISA 8: Sõltuvusainete tarvitamine vanglate lõikes

Suitsetamise sagedus viimase 4 nädala jooksul

Sagedus	Harku ja Murru vangla						Tallinna vangla		Tartu vangla		Viru vangla	
	Harku territoorium (naised)		Harku territoorium (mehed)		Murru territoorium							
	n	%	n	%	n	%	n	%	n	%	n	%
mitte kordagi	10	18,2	12	60,0	13	28,3	41	38,7	74	62,2	76	39,8
harvem kui üks kord nädalas	2	3,6	-	-	-	-	5	4,7	2	1,7	4	2,1
üks kord nädalas	-	-	1	5,0	-	-	-	-	1	0,8	3	1,6
mitu korda nädalas	6	10,9	3	15,0	3	6,5	6	5,7	6	5,0	25	13,1
iga päev	37	67,3	4	20,0	30	65,2	54	50,9	36	30,3	83	43,4
KOKKU	55	100	20	100,0	46	100,0	106	100,0	119	100,0	191	100,0
märkimata	8		11		9		19		11		22	

Alkoholi tarvitamise sagedus viimase 4 nädala jooksul

Sagedus	Harku ja Murru vangla						Tallinna vangla		Tartu vangla		Viru vangla	
	Harku territoorium (naised)		Harku territoorium (mehed)		Murru territoorium							
	n	%	n	%	n	%	n	%	n	%	n	%
mitte kordagi	42	84,0	12		39	97,5	82	92,2	107	95,5	154	88,0
harvem kui üks kord nädalas	5	10,0	1		2,5	2,5	1	1,1	3	2,7	7	4,0
üks kord nädalas	2	4,0	-		-	-	4	4,5	1	0,9	-	-
mitu korda nädalas	-	-	2		-	-	1	1,1	-	-	10	5,7
iga päev	1	2,0	-		-	-	1	1,1	1	0,9	4	2,3
KOKKU	50	100	15	100,0	40	100,0	89	100,0	112	100,0	175	100,0
märkimata	13		16		15		36		18		38	

Purju joomise sagedus viimase 4 nädala jooksul

Sagedus	Harku ja Murru vangla						Tallinna vangla		Tartu vangla		Viru vangla	
	Harku territoorium (naised)		Harku territoorium (mehed)		Murru territoorium							
	n	%	n	%	n	%	n	%	n	%	n	%
mitte kordagi	42	85,7	14		38	97,4	81	92,1	108	94,8	157	89,7
harvem kui üks kord nädalas	3	6,1	-		1	2,6	2	2,3	3	2,6	6	3,4
üks kord nädalas	3	6,1	-		-	-	3	3,4	3	2,6	-	-
mitu korda nädalas	-	-	1		-	-	1	1,1	-	-	9	5,2
iga päev	1	2,1	-		-	-	1	1,1	-	-	3	1,7
KOKKU	49	100	15	100,0	39	100,0	88	100,0	114	100,0	175	100,0
märkimata	14		16		16		37		16		38	

Narkootikumide proovimine või tarvitamine elu jooksul (ükskõik millisel viisil)

Sagedus	Harku ja Murru vangla						Tallinna vangla		Tartu vangla		Viru vangla	
	Harku territoorium (naised)		Harku territoorium (mehed)		Murru territoorium							
	n	%	n	%	n	%	n	%	n	%	n	%
mitte kordagi	23	43,4	26	92,9	26	49,0	32	26,2	27	21,1	45	22,1
ühel-kahel korral	5	9,4	2	7,1	10	18,9	35	28,7	17	13,3	48	23,5
rohkem kui kahel korral	25	47,2	-	-	17	32,1	55	45,1	84	65,6	111	54,4
KOKKU	53	100	28	100,0	53	100,0	122	100,0	128	100,0	204	100,0
märkimata	10		3		2		3		2		9	

Vanus narkootikumide esmakordsel tarvitamisel ükskõik millisel viisil (% narkootikumide tarvinud süüdimõistetutest)

Vanus	Harku ja Murru vangla						Tallinna vangla		Tartu vangla		Viru vangla	
	Harku territoorium (naised)		Harku territoorium (mehed)		Murru territoorium							
	n	%	n	%	n	%	n	%	n	%	n	%
17-aastane ja noorem	20	74,1	-		10	37,0	50	55,6	59	59,0	101	65,6
18-aastane ja vanem	7	25,9	2		17	63,0	40	44,4	41	41,0	53	34,4
KOKKU	27	100	2	100,0	27	100,0	90	100,0	100	100,0	154	100,0
märkimata	3		-				-		1		5	

Narkootikumide tarvitamine (ükskõik millisel viisil) kinnipidamisasutuses

	Harku ja Murru vangla						Tallinna vangla		Tartu vangla		Viru vangla	
	Harku territoorium (naised)		Harku territoorium (mehed)		Murru territoorium							
	n	%	n	%	n	%	n	%	n	%	n	%
on tarvitanud	4	8,2	-		10	19,2	37	30,8	58	46,8	40	20,2
ei ole tarvitanud	45	91,8	28		42	80,9	83	69,2	66	53,2	158	79,8
KOKKU	49	100	28	100,0	52	100,0	120	100,0	124	100,0	198	100,0
märkimata	14		3		3		5		6		15	

Aeg, millal viimati tarvitati kinnipidamisasutuses narkootikume (% kinnipidamisasutuses narkootikume tarvitanud süüdimõistetutest)

Aeg	Harku ja Murru vangla						Tallinna vangla		Tartu vangla		Viru vangla	
	Harku territoorium (naised)		Harku territoorium (mehed)		Murru territoorium							
	n	%	n	%	n	%	n	%	n	%	n	%
viimase 12 kuu jooksul	1		-		1		4	11,4	4	7,3	3	8,1
rohkem kui 12 kuud tagasi	3		-		9		31	88,6	51	92,7	34	91,9
KOKKU	4	100	-		10	100,0	35	100,0	55	100,0	37	100,0
märkimata	-		-		-		2		3		3	

Narkootikumide süstimine elu jooksul

	Harku ja Murru vangla						Tallinna vangla		Tartu vangla		Viru vangla	
	Harku territoorium (naised)		Harku territoorium (mehed)		Murru territoorium							
	n	%	n	%	n	%	n	%	n	%	n	%
on süstinud	23	45,1	-		11	20,8	54	45,0	78	60,9	68	34,0
ei ole süstinud	28	54,9	28		42	79,2	66	55,0	50	39,1	132	66,0
KOKKU	51	100	28	100,0	53	100,0	120	100,0	128	100,0	200	100,0
märkimata	12		3		2		5		2		13	

Vanus narkootikumide esmakordsel süstimisel (% narkootikume süstinud süüdimõistetutest)

Vanus	Harku ja Murru vangla						Tallinna vangla		Tartu vangla		Viru vangla	
	Harku territoorium (naised)		Harku territoorium (mehed)		Murru territoorium		n	%	n	%	n	%
	n	%	n	%	n	%						
17-aastane ja noorem	10	45,5	-		-		23	42,6	36	46,2	27	39,7
18-aastane ja vanem	12	54,5	-		11		31	57,4	42	53,8	41	60,3
KOKKU	22	100	-		11	100,0	54	100,0	78	100,0	68	100,0
märkimata	1				-		-		-		-	

Narkootikumide süstimine kinnipidamisasutuses

	Harku ja Murru vangla						Tallinna vangla		Tartu vangla		Viru vangla	
	Harku territoorium (naised)		Harku territoorium (mehed)		Murru territoorium		n	%	n	%	n	%
	n	%	n	%	n	%						
on süstinud	2	4,1	-		7	13,5	26	22,0	42	34,1	23	11,7
ei ole süstinud	47	47	-		45	86,5	92	78,0	81	65,9	174	88,3
KOKKU	49	100	-		52	100,0	118	100,0	123	100,0	197	100,0
märkimata	14				3		7		2		16	

Aeg, millal viimati süstiti narkootikume kinnipidamisasutuses (% kinnipidamisasutuses narkootikume süstinud süüdimõistetutest)

Aeg	Harku ja Murru vangla						Tallinna vangla		Tartu vangla		Viru vangla	
	Harku territoorium (naised)		Harku territoorium (mehed)		Murru territoorium		n	%	n	%	n	%
	n	%	n	%	n	%						
viimase 12 kuu jooksul	1		-		1		3	13,6	3	7,7	1	5,3
rohkem kui 12 kuud tagasi	1		-		6		19	86,4	36	92,3	18	94,7
KOKKU	2	100	-		7	100,0	22	100,0	39	100,0	19	100,0
märkimata	-				-		4		3		4	

**Esmakordsel narkootikumide süstimisel eelnevalt teiste poolt kasutatud süstla või nõela kasutamine
(% narkootikume süstinud süüdimõistetutest)**

	Harku ja Murru vangla						Tallinna vangla		Tartu vangla		Viru vangla	
	Harku territoorium (naised)		Harku territoorium (mehed)		Murru territoorium							
	n	%	n	%	n	%	n	%	n	%	n	%
süstis kasutatud süstlaga/nõelaga	2	9,1	-		3		21	38,9	29	37,2	16	24,6
ei süstinud kasutatud süstlaga/nõelaga	20	90,9	-		5		31	57,4	47	60,2	40	61,5
ei mäleta	-	-	-		2		2	3,7	2	2,6	9	3,9
KOKKU	22	100	-		10	100,0	54	100,0	78	100,0	65	100,0
märkimata	1				1						3	

**Elu jooksul narkootikumide süstimine süstla, nõela või muu süstimisvarustusega, mida keegi on enne kasutanud
(% narkootikume süstinud süüdimõistetutest)**

	Harku ja Murru vangla						Tallinna vangla		Tartu vangla		Viru vangla	
	Harku territoorium (naised)		Harku territoorium (mehed)		Murru territoorium							
	n	%	n	%	n	%	n	%	n	%	n	%
on süstinud teiste poolt kasutatud süstimisvarustusega	10	50,0	-		8		36	67,9	57	73,1	39	60,9
ei ole süstinud teiste poolt kasutatud süstimisvarustusega	10	50,0	-		2		17	32,1	21	26,9	25	39,1
KOKKU	20	100	-		10	100,0	53	100,0	78	100,0	64	100,0
märkimata	3				1		1				4	

**Kinnipidamisasutuses narkootikumide süstimine süstla, nõela või muu süstimisvarustusega, mida keegi on enne kasutanud
(% kinnipidamisasutuses narkootikume süstinud süüdimõistetutest)**

	<i>Harku ja Murru vangla</i>						<i>Tallinna vangla</i>		<i>Tartu vangla</i>		<i>Viru vangla</i>	
	<i>Harku territoorium (naised)</i>		<i>Harku territoorium (mehed)</i>		<i>Murru territoorium</i>							
	<i>n</i>	<i>%</i>	<i>n</i>	<i>%</i>	<i>n</i>	<i>%</i>	<i>n</i>	<i>%</i>	<i>n</i>	<i>%</i>	<i>n</i>	<i>%</i>
on süstinud teiste poolt kasutatud süstimisvarustusega	1		-		5		21	80,8	35	83,3	16	72,7
ei ole süstinud teiste poolt kasutatud süstimisvarustusega	1		-		2		5	19,2	7	16,7	6	27,3
KOKKU	2	100	-		7	100,0	26	100,0	42	100,0	22	100,0
märkimata											1	

**Aeg, millal viimati süstiti narkootikume kinnipidamisasutuses süstla, nõela või muu süstimisvarustusega, mida keegi on enne kasutanud
(kinnipidamisasutuses süstimisvarustust jaganud süüdimõistetutest)**

<i>Aeg</i>	<i>Harku ja Murru vangla</i>						<i>Tallinna vangla</i>		<i>Tartu vangla</i>		<i>Viru vangla</i>	
	<i>Harku territoorium (naised)</i>		<i>Harku territoorium (mehed)</i>		<i>Murru territoorium</i>							
	<i>n</i>	<i>%</i>	<i>n</i>	<i>%</i>	<i>n</i>	<i>%</i>	<i>n</i>	<i>%</i>	<i>n</i>	<i>%</i>	<i>n</i>	<i>%</i>
viimase 12 kuu jooksul	-		-		1		3		2		-	
rohkem kui 12 kuud tagasi	1		-		4		14		31		13	
KOKKU	1	100	-		5	100,0	17	100,0	33	100,0	13	100,0
märkimata							4		2		3	

LISA 9: Tätoveeringute tegemine ja keha augustamine vanglate lõikes

Tätoveeringute tegemine kinnipidamisasutuses

	Harku ja Murru vangla						Tallinna vangla		Tartu vangla		Viru vangla	
	Harku territoorium (naised)		Harku territoorium (mehed)		Murru territoorium							
	n	%	n	%	n	%	n	%	n	%	n	%
on teinud tätoveeringuid	13	22,4	7	29,2	19	36,5	68	55,7	67	53,2	83	40,9
ei ole teinud tätoveeringuid	45	77,6	17	70,8	33	63,5	54	44,3	59	46,8	120	59,1
KOKKU	58	100	24	100,0	52	100,0	122	100,0	126	100,0	203	100,0
märkimata	5		7		3		3		4		10	

Aeg, millal viimati tehti tätoveeringuid kinnipidamisasutuses (% kinnipidamisasutuses tätoveerinud süüdimõistetutest)

Aeg	Harku ja Murru vangla						Tallinna vangla		Tartu vangla		Viru vangla	
	Harku territoorium (naised)		Harku territoorium (mehed)		Murru territoorium							
	n	%	n	%	n	%	n	%	n	%	n	%
viimase 12 kuu jooksul	2		-		2		12	18,8	10	15,9	18	25,0
rohkem kui 12 kuud tagasi	7		4		14		52	81,2	53	84,1	54	75,0
KOKKU	9	100	4	100,0	16	100,0	64	100,0	63	100,0	72	100,0
märkimata	4		3		3		4		4		11	

Keha augustamine kinnipidamisasutuses

	Harku ja Murru vangla						Tallinna vangla		Tartu vangla		Viru vangla	
	Harku territoorium (naised)		Harku territoorium (mehed)		Murru territoorium							
	n	%	n	%	n	%	n	%	n	%	n	%
on augustanud	5	9,4	1	4,5	3	6,2	7	6,0	2	1,6	13	6,6
ei ole augustanud	48	90,6	21	95,5	45	93,8	110	94,0	123	98,4	183	93,4
KOKKU	53	100	22	100,0	48	100,0	117	100,0	125	100,0	196	100,0
märkimata	10		9		7		8		5		17	

Aeg, millal viimati augustati keha kinnipidamisasutuses (kinnipidamisasutuses keha augustanud süüdimõistetutest)

Aeg	Harku ja Murru vangla						Tallinna vangla		Tartu vangla		Viru vangla	
	Harku territoorium (naised)		Harku territoorium (mehed)		Murru territoorium		n	%	n	%	n	%
	n	%	n	%	n	%						
viimase 12 kuu jooksul	1		-		2		1		-		4	
rohkem kui 12 kuud tagasi	4		-		1		6		2		6	
KOKKU	5	100	-	100,0	3	100,0	7	100,0	2	100,0	10	100,0
märkimata			1								3	

LISA 10: HIVi ja muude infektsioonidega seotud teadmised vanglate lõikes

Hinnang oma teadmistele HIVist ja AIDSist (küsimus „Kui palju Te enda hinnangul teate HIVist ja AIDSist?“)

Hinnang	Harku ja Murru vangla						Tallinna vangla		Tartu vangla		Viru vangla	
	Harku territoorium (naised)		Harku territoorium (mehed)		Murru territoorium							
	n	%	n	%	n	%	n	%	n	%	n	%
väga palju	15	24,6	3	10,4	11	20,0	12	9,6	24	18,6	24	11,4
pigem palju	21	34,4	10	34,5	27	49,1	56	44,8	49	38,0	94	44,8
pigem vähe	22	36,1	11	37,9	17	30,9	50	40,0	54	41,9	81	38,6
üldse mitte	3	4,9	5	17,2	-	-	7	5,6	2	1,5	11	5,2
KOKKU	61	100	29	100,0	55	100,0	125	100,0	129	100,0	210	100,0
märkimata	2		2						1		3	

Vastused küsimusele 1 „Kas HIVi nakatumise riski on võimalik vähendada kasutades iga seksuaalvahekorra ajal kondoomi?“

(halli taustaga on tähistatud õige vastus küsimusele)

Vastus	Harku ja Murru vangla						Tallinna vangla		Tartu vangla		Viru vangla	
	Harku territoorium (naised)		Harku territoorium (mehed)		Murru territoorium							
	n	%	n	%	n	%	n	%	n	%	n	%
jah	51	83,6	16	57,1	51	94,4	109	88,6	122	94,6	190	89,6
ei	4	6,6	-	-	-	-	4	3,3	1	0,8	10	4,7
ei oska öelda	6	9,8	12	42,9	3	5,6	10	8,1	6	4,6	12	5,7
KOKKU	61	100	28	100,0	54	100,0	123	100,0	129	100,0	212	100,0
märkimata	2		3		1		2		1		1	

Vastused küsimusele 2 „Kas HIVi nakatumise riski on võimalik vähendada olles seksuaalvahekorras vaid ühe nakatumata ja sulle truu partneriga?“ (halli taustaga on tähistatud õige vastus küsimusele)

Vastus	Harku ja Murru vangla						Tallinna vangla		Tartu vangla		Viru vangla	
	Harku territoorium (naised)		Harku territoorium (mehed)		Murru territoorium							
	n	%	n	%	n	%	n	%	n	%	n	%
jah	46	76,7	16	57,1	46	83,6	94	77,0	114	89,0	181	85,8
ei	9	15,0	3	10,7	3	5,5	8	6,6	7	5,5	12	5,7
ei oska öelda	5	8,3	9	32,2	6	10,9	20	16,4	7	5,5	18	8,5
KOKKU	60	100	28	100,0	55	100,0	122	100,0	128	100,0	211	100,0
märkimata	3		3				3		2		2	

Vastused küsimusele 3 „Kas inimene võib nakatuda HIVi süstides süstlaga, mida keegi enne teda on kasutanud?“ (halli taustaga on tähistatud õige vastus küsimusele)

Vastus	Harku ja Murru vangla						Tallinna vangla		Tartu vangla		Viru vangla	
	Harku territoorium (naised)		Harku territoorium (mehed)		Murru territoorium							
	n	%	n	%	n	%	n	%	n	%	n	%
jah	58	95,1	21	75,0	52	94,5	109	88,6	124	96,1	199	93,9
ei	2	3,3	-	-	-	-	2	1,6	2	1,6	3	1,4
ei oska öelda	1	1,6	7	25,0	3	5,5	12	9,8	3	2,3	10	4,7
KOKKU	61	100	28	100,0	55	100,0	123	100,0	129	100,0	212	100,0
märkimata	2		3				2		1		1	

Vastused küsimusele 4 „Kas inimene, kes näeb terve välja, võib olla nakatunud HIVi?“ (halli taustaga on tähistatud õige vastus küsimusele)

Vastus	Harku ja Murru vangla						Tallinna vangla		Tartu vangla		Viru vangla	
	Harku territoorium (naised)		Harku territoorium (mehed)		Murru territoorium							
	n	%	n	%	n	%	n	%	n	%	n	%
jah	55	90,2	17	60,7	51	92,7	104	85,9	121	93,8	191	90,1
ei	2	3,3	1	3,6	1	1,8	6	5,0	2	1,5	2	0,9
ei oska öelda	4	6,5	10	35,7	3	5,5	11	9,1	6	4,7	19	9,0
KOKKU	61	100	28	100,0	55	100,0	121	100,0	129	100,0	212	100,0
märkimata	2		3				4		1		1	

Vastused küsimusele 5 „Kas HIV võib nakatada emalt lapsele raseduse, sünnituse või rinnaga toitmise ajal?“

(halli taustaga on tähistatud õige vastus küsimusele)

Vastus	Harku ja Murru vangla						Tallinna vangla		Tartu vangla		Viru vangla	
	Harku territoorium (naised)		Harku territoorium (mehed)		Murru territoorium		n	%	n	%	n	%
	n	%	n	%	n	%						
jah	51	85,0	8	29,6	29	53,7	70	57,8	84	65,6	115	55,0
ei	5	8,3	-	-	8	14,8	15	12,4	14	10,9	25	12,0
ei oska öelda	4	6,7	19	70,4	17	31,5	36	29,8	30	23,5	69	33,0
KOKKU	60	100	27	100,0	54	100,0	121	100,0	128	100,0	209	100,0
märkimata	3		4		1		4		2		4	

Teadmised HIV-nakkuse levikuteedest (% valimist)

Indikaator näitab nende süüdimõistetute hulka, kes oskasid vastata õigesti korraga kas viiele, neljale või kolmele küsimusele. Ehk need süüdimõistetud omavad korrektseid teadmisi HIV-nakkuse levikuteedest.

Indikaator	Harku ja Murru vangla						Tallinna vangla		Tartu vangla		Viru vangla	
	Harku territoorium (naised)		Harku territoorium (mehed)		Murru territoorium		n	%	n	%	n	%
	n	%	n	%	n	%						
indikaator arvestades küsimusi 1-5	33	52,4	5	16,1	26	47,3	58	46,4	72	55,4	92	43,2
indikaator arvestades küsimusi 1-4 (v.a küsimus emalt lapsele HIV- nakkuse edasikandumise kohta)	40	63,5	11	35,5	42	76,4	82	65,6	104	80,0	155	72,8
indikaator arvestades küsimusi 1-3 (riikliku HIV ja AIDSi strateegia indikaator)	41	65,1	11	35,5	43	78,2	84	67,2	107	82,3	166	77,9

Vastused küsimusele „Kas inimene võib nakatuda C-hepatiiti, kui teda tätoveeritakse vahenditega, mida eelnevalt on kasutatud kellegi teise tätoveerimiseks?“ (halli taustaga on tähistatud õige vastus küsimusele)

Vastus	Harku ja Murru vangla						Tallinna vangla		Tartu vangla		Viru vangla	
	Harku territoorium (naised)		Harku territoorium (mehed)		Murru territoorium							
	n	%	n	%	n	%	n	%	n	%	n	%
jah	54	88,5	18	66,7	47	87,0	107	87,0	118	91,5	180	85,7
ei	1	1,6	-	-	-	-	2	1,6	1	0,8	4	1,9
ei oska öelda	6	9,9	9	33,3	7	13,0	14	11,4	10	7,7	26	12,4
KOKKU	61	100	27	100,0	54	100,0	123	100,0	129	100,0	210	100,0
märkimata	2		4		1		2		1		3	

Vastused küsimusele „Kas HIVi nakatumise korral on olemas ravi, mis aitab nakkust kontrolli all hoida?“ (halli taustaga on tähistatud õige vastus küsimusele)

Vastus	Harku ja Murru vangla						Tallinna vangla		Tartu vangla		Viru vangla	
	Harku territoorium (naised)		Harku territoorium (mehed)		Murru territoorium							
	n	%	n	%	n	%	n	%	n	%	n	%
jah	42	71,2	12	42,8	37	67,3	87	71,3	96	75,0	137	65,2
ei	6	10,2	1	3,6	3	5,4	3	2,5	9	7,0	15	7,2
ei oska öelda	11	18,6	15	53,6	15	27,3	32	26,2	23	18,0	58	27,6
KOKKU	59	100	28	100,0	55	100,0	122	100,0	128	100,0	210	100,0
märkimata	4		3				3		2		3	

Järgnevad tabelid kajastavad vastuseid küsimustele, mis on seotud HIV-nakkuse edasikandumise kohta kehavedelike kaudu (halli taustaga on tähistatud õige vastus küsimusele)

Sülg

Vastus	Harku ja Murru vangla						Tallinna vangla		Tartu vangla		Viru vangla	
	Harku territoorium (naised)		Harku territoorium (mehed)		Murru territoorium							
	n	%	n	%	n	%	n	%	n	%	n	%
jah	12	25,0	10	50,0	9	21,9	14	12,8	21	18,3	32	16,8
ei	27	56,2	2	10,0	17	41,5	62	56,9	69	60,0	101	52,9
ei tea	9	18,8	8	40,0	15	36,6	33	30,3	25	21,7	58	30,4
KOKKU	48	100	20	100,0	41	100,0	109	100,0	115	100,0	191	100,0
märkimata	15		11		14		16		15		22	

Sperma

Vastus	Harku ja Murru vangla						Tallinna vangla		Tartu vangla		Viru vangla	
	Harku territoorium (naised)		Harku territoorium (mehed)		Murru territoorium		n	%	n	%	n	%
	n	%	n	%	n	%						
jah	52	89,7	17	68,0	43	86,0	83	72,8	103	83,1	175	84,1
ei	2	3,4	1	4,0	1	2,0	8	7,0	4	3,2	10	4,8
ei tea	4	6,9	7	28,0	6	12,0	23	20,2	17	13,7	23	11,1
KOKKU	58	100	25	100,0	50	100,0	114	100,0	124	100,0	208	100,0
märkimata	5		6		5		11		6		5	

Rinnapiim

Vastus	Harku ja Murru vangla						Tallinna vangla		Tartu vangla		Viru vangla	
	Harku territoorium (naised)		Harku territoorium (mehed)		Murru territoorium		n	%	n	%	n	%
	n	%	n	%	n	%						
jah	48	88,9	10	47,6	18	42,9	65	57,0	82	67,8	104	51,0
ei	-	-	2	9,5	3	7,1	17	14,9	10	8,2	20	9,8
ei tea	6	11,1	9	42,9	21	50,0	32	28,1	29	24,0	80	39,2
KOKKU	54	100	21	100,0	42	100,0	114	100,0	121	100,0	204	100,0
märkimata	9		10		13		11		9		9	

Tupevedelik

Vastus	Harku ja Murru vangla						Tallinna vangla		Tartu vangla		Viru vangla	
	Harku territoorium (naised)		Harku territoorium (mehed)		Murru territoorium		n	%	n	%	n	%
	n	%	n	%	n	%						
jah	47	82,5	15	65,2	37	82,2	74	64,9	95	76,6	142	69,3
ei	4	7,0	1	4,4	2	4,5	10	8,8	5	4,0	9	4,4
ei tea	6	10,5	7	30,4	6	13,3	30	26,3	24	19,4	54	26,3
KOKKU	57	100	23	100,0	45	100,0	114	100,0	124	100,0	205	100,0
märkimata	6		8		10		11		6		8	

Higi

Vastus	Harku ja Murru vangla						Tallinna vangla		Tartu vangla		Viru vangla	
	Harku territoorium (naised)		Harku territoorium (mehed)		Murru territoorium							
	n	%	n	%	n	%	n	%	n	%	n	%
jah	2	4,4	5	26,3	3	7,7	5	4,7	1	0,9	4	2,1
ei	34	75,6	5	26,3	27	69,2	72	67,9	83	75,5	127	65,4
ei tea	9	20,0	9	47,4	9	23,1	29	27,4	26	23,6	63	32,5
KOKKU	45	100	19	100,0	39	100,0	106	100,0	110	100,0	194	100,0
märkimata	18		12		16		19		20		19	

Uriin

Vastus	Harku ja Murru vangla						Tallinna vangla		Tartu vangla		Viru vangla	
	Harku territoorium (naised)		Harku territoorium (mehed)		Murru territoorium							
	n	%	n	%	n	%	n	%	n	%	n	%
jah	10	21,7	7	36,8	11	27,5	9	8,4	10	9,0	22	11,3
ei	27	58,7	5	26,4	12	30,0	59	55,1	58	52,3	84	43,1
ei tea	9	19,6	7	36,8	17	42,5	39	36,5	43	38,7	89	45,6
KOKKU	46	100	19	100,0	40	100,0	107	100,0	111	100,0	195	100,0
märkimata	17		12		15		18		19		18	

Veri

Vastus	Harku ja Murru vangla						Tallinna vangla		Tartu vangla		Viru vangla	
	Harku territoorium (naised)		Harku territoorium (mehed)		Murru territoorium							
	n	%	n	%	n	%	n	%	n	%	n	%
jah	54	94,7	19	79,1	49	96,0	109	90,9	127	99,2	207	98,1
ei	2	3,5	1	4,2	1	2,0	1	0,8	-	-	1	0,5
ei tea	1	1,8	4	16,7	1	2,0	10	8,3	1	0,8	3	1,4
KOKKU	57	100	24	100,0	51	100,0	120	100,0	128	100,0	211	100,0
märkimata	6		7		4		5		2		2	

Pisarad

Vastus	Harku ja Murru vangla						Tallinna vangla		Tartu vangla		Viru vangla	
	Harku territoorium (naised)		Harku territoorium (mehed)		Murru territoorium		n	%	n	%	n	%
	n	%	n	%	n	%						
jah	5	11,1	2	11,1	2	5,0	3	2,9	1	0,9	6	3,1
ei	29	64,5	9	50,0	26	65,0	69	67,0	77	70,6	123	63,4
ei tea	11	24,4	7	38,9	12	30,0	31	30,1	31	28,4	65	33,5
KOKKU	45	100	18	100,0	40	100,0	103	100,0	109	100,0	194	100,0
märkimata	18		13		15		22		21		19	

Teadmised HIV-nakkuse levikust kehavedelike kaudu (% valimist)

Indikaator näitab nende süüdimõistetute hulka, kes oskasid vastata õigesti korraga kõigi kaheksa kehavedeliku kohta. Ehk need süüdimõistetud omavad korrektseid teadmisi HIV-nakkuse levikust kehavedelike kaudu.

	Harku ja Murru vangla						Tallinna vangla		Tartu vangla		Viru vangla	
	Harku territoorium (naised)		Harku territoorium (mehed)		Murru territoorium		n	%	n	%	n	%
	n	%	n	%	n	%						
Indikaator	10	15,9	0	0	2	3,6	24	19,2	22	16,9	26	12,2

LISA 11: Teadmised HIV-nakkuse edasikandumisest olmekontaktide kaudu vanglate lõikes

Vastused väitele „Pestes koos HIVi nakatunud inimesega ühes pesuruumis, võib ka ise HIVi nakatuda“

(halli taustaga on tähistatud õiged vastused väidetele)

Vastus	Harku ja Murru vangla						Tallinna vangla		Tartu vangla		Viru vangla	
	Harku territoorium (naised)		Harku territoorium (mehed)		Murru territoorium							
	n	%	n	%	n	%	n	%	n	%	n	%
täiesti nõus	8	13,1	6	24,0	4	7,4	10	8,1	3	2,3	4	1,9
pigem nõus	2	3,3	1	4,0	4	7,4	8	6,5	7	5,4	12	5,7
pigem ei ole nõus	12	19,7	8	32,0	11	20,4	28	22,8	31	23,9	53	25,0
üldse ei ole nõus	35	57,4	2	8,0	26	48,1	63	51,2	83	63,8	115	54,2
ei oska öelda	4	6,5	8	32,0	9	16,7	14	11,4	6	4,6	28	13,2
KOKKU	61	100	25	100,0	54	100,0	123	100,0	130	100,0	212	100,0
märkimata	2		6		1		2				1	

Vastused väitele „Kasutades HIVi nakatunud inimesega ühiseid raseerimisvahendeid, võib ka ise nakatuda HIVi“

(halli taustaga on tähistatud õiged vastused väidetele)

Vastus	Harku ja Murru vangla						Tallinna vangla		Tartu vangla		Viru vangla	
	Harku territoorium (naised)		Harku territoorium (mehed)		Murru territoorium							
	n	%	n	%	n	%	n	%	n	%	n	%
täiesti nõus	44	72,1	14	56,0	37	69,8	88	71,5	102	79,1	143	68,1
pigem nõus	8	13,1	3	12,0	9	17,0	16	13,0	8	6,2	44	20,9
pigem ei ole nõus	2	3,3	2	8,0	3	5,6	4	3,3	3	2,3	6	2,9
üldse ei ole nõus	4	6,6	4	16,0	2	3,8	7	5,7	12	9,3	12	5,7
ei oska öelda	3	4,9	2	8,0	2	3,8	8	6,5	4	3,1	5	2,4
KOKKU	61	100	25	100,0	53	100,0	123	100,0	129	100,0	210	100,0
märkimata	2		6		2		2		1		3	

Vastused väitele „Kallistades HIVi nakatunud inimestega, võib ka ise nakatuda HIVi“

(halli taustaga on tähistatud õiged vastused väidetele)

Vastus	Harku ja Murru vangla						Tallinna vangla		Tartu vangla		Viru vangla	
	Harku territoorium (naised)		Harku territoorium (mehed)		Murru territoorium							
	n	%	n	%	n	%	n	%	n	%	n	%
täiesti nõus	3	5,1	3	13,6	3	5,7	4	3,3	4	3,1	4	1,9
pigem nõus	1	1,7	3	13,6	2	3,7	2	1,7	-	-	3	1,4
pigem ei ole nõus	9	15,2	7	31,9	9	17,0	11	9,2	11	8,5	33	15,6
üldse ei ole nõus	44	74,6	6	27,3	36	67,9	92	76,6	111	85,3	159	75,0
ei oska öelda	2	3,4	3	13,6	3	5,7	11	9,2	4	3,1	13	6,1
KOKKU	59	100	22	100,0	53	100,0	120	100,0	130	100,0	212	100,0
märkimata	4		9		2		5				1	

Vastused väitele „Süües või juues samadest nõudest HIVi nakatunud inimesega, võib ka ise nakatuda HIVi“

(halli taustaga on tähistatud õiged vastused väidetele)

Vastus	Harku ja Murru vangla						Tallinna vangla		Tartu vangla		Viru vangla	
	Harku territoorium (naised)		Harku territoorium (mehed)		Murru territoorium							
	n	%	n	%	n	%	n	%	n	%	n	%
täiesti nõus	6	10,0	7	29,1	2	3,8	10	8,3	9	6,9	14	6,6
pigem nõus	1	1,7	4	16,7	7	13,2	9	7,4	8	6,1	29	13,7
pigem ei ole nõus	15	25,0	4	16,7	11	20,8	30	24,8	27	20,8	46	21,7
üldse ei ole nõus	32	53,3	4	16,7	21	39,6	58	47,9	75	57,7	85	40,1
ei oska öelda	6	10,0	5	20,8	12	22,6	14	11,6	11	8,5	38	17,9
KOKKU	60	100	24	100,0	53	100,0	121	100,0	130	100,0	212	100,0
märkimata	3		7		2		4				1	

Vastused väitele „Kasutades HIVi nakatunud inimestega ühist WCd, võib ka ise nakatuda HIVi“

(halli taustaga on tähistatud õiged vastused väidetele)

Vastus	Harku ja Murru vangla						Tallinna vangla		Tartu vangla		Viru vangla	
	Harku territoorium (naised)		Harku territoorium (mehed)		Murru territoorium		n	%	n	%	n	%
	n	%	n	%	n	%						
täiesti nõus	5	8,3	4	16,7	2	3,8	6	5,0	2	1,5	5	2,4
pigem nõus	5	8,3	3	12,5	1	1,9	9	7,4	5	3,9	8	3,8
pigem ei ole nõus	13	21,7	5	20,8	14	26,4	21	17,4	30	23,1	47	22,5
üldse ei ole nõus	30	50,0	6	25,0	26	49,0	69	57,0	81	62,3	122	58,4
ei oska öelda	7	11,7	6	25,0	10	18,9	16	13,2	9,2	9,2	27	12,9
KOKKU	60	100	24	100,0	53	100,0	121	100,0	130	100,0	209	100,0
märkimata	3		7		2		4				4	

Teadmised HIV-nakkuse edasikandumisest olmekontaktide kaudu (% valimist)

Indikaator näitab nende süüdimõistetute hulka, kes vastasid õigesti korraga kõigi väidete osas. Ehk need süüdimõistetud omavad korrektseid teadmisi HIV-nakkuse edasikandumisest olmekontaktide kaudu.

	Harku ja Murru vangla						Tallinna vangla		Tartu vangla		Viru vangla	
	Harku territoorium (naised)		Harku territoorium (mehed)		Murru territoorium		n	%	n	%	n	%
	n	%	n	%	n	%						
Indikaator	29	46,0	3	9,7	21	38,2	59	47,2	73	56,2	102	47,9

LISA 12: Teadmised seksuaalsel teel levivate infektsioonide vältimise meetoditest vanglate lõikes

Järgnevad tabelid kajastavad vastuseid küsimustele, mis on seotud seksuaalsel teel levivate infektsioonide vältimise meetoditega

(halli taustaga on tähistatud õige vastus küsimusele)

Kondoom

Vastus	Harku ja Murru vangla						Tallinna vangla		Tartu vangla		Viru vangla	
	Harku territoorium (naised)		Harku territoorium (mehed)		Murru territoorium							
	n	%	n	%	n	%	n	%	n	%	n	%
jah	55	94,8	20	76,9	51	100,0	112	91,8	125	97,6	203	96,7
ei	2	3,5	-	-	-		3	2,5	2	1,6	3	1,4
ei tea	1	1,7	6	23,1	-		7	5,7	1	0,8	4	1,9
KOKKU	58	100	26	100,0	51	100,0	122	100,0	128	100,0	210	100,0
märkimata	5		5		4		3		2		3	

Rasestumisvastased tabletid

Vastus	Harku ja Murru vangla						Tallinna vangla		Tartu vangla		Viru vangla	
	Harku territoorium (naised)		Harku territoorium (mehed)		Murru territoorium							
	n	%	n	%	n	%	n	%	n	%	n	%
jah	2	4,2	3		1	2,6	8	7,7	6	5,3	5	2,7
ei	42	89,4	2		35	92,1	76	73,1	99	87,6	149	81,4
ei tea	3	6,4	11		2	5,3	20	19,2	8	7,1	29	15,9
KOKKU	47	100	16	100,0	38	100,0	104	100,0	113	100,0	183	100,0
märkimata	16				17		21		17		30	

Katkestatud sugühe

Vastus	Harku ja Murru vangla						Tallinna vangla		Tartu vangla		Viru vangla	
	Harku territoorium (naised)		Harku territoorium (mehed)		Murru territoorium							
	n	%	n	%	n	%	n	%	n	%	n	%
jah	3	6,4	3		2	5,3	19	17,9	21	17,9	26	14,1
ei	34	72,3	6		27	71,0	60	56,6	80	68,4	109	59,3
ei tea	10	21,3	7		9	23,7	27	25,5	16	13,7	49	26,6
KOKKU	47	100	16	100,0	38	100,0	106	100,0	117	100,0	184	100,0
märkimata	16				17		19		13		29	

Emakasisene spiraal

Vastus	Harku ja Murru vangla						Tallinna vangla		Tartu vangla		Viru vangla	
	Harku territoorium (naised)		Harku territoorium (mehed)		Murru territoorium							
	n	%	n	%	n	%	n	%	n	%	n	%
jah	2	4,1	3		5	13,2	7	6,7	11	9,5	27	14,4
ei	38	77,5	3		26	68,4	59	56,7	82	70,7	101	54,0
ei tea	9	18,4	10		7	18,4	38	36,6	23	19,8	59	31,6
KOKKU	49	100	16	100,0	38	100,0	104	100,0	116	100,0	187	100,0
märkimata	14		15		17		21		14		26	

Teadmised seksuaalsel teel levivate infektsioonide vältimise meetoditest (% valimist)

Indikaator näitab nende süüdimõistetute hulka, kes oskasid vastata õigesti korraga kõigi meetodite osas. Ehk need süüdimõistetud omavad korrektseid teadmisi seksuaalsel teel levivate infektsioonide vältimise meetoditest.

	Harku ja Murru vangla						Tallinna vangla		Tartu vangla		Viru vangla	
	Harku territoorium (naised)		Harku territoorium (mehed)		Murru territoorium							
	n	%	n	%	n	%	n	%	n	%	n	%
Indikaator	28	44,4	1	3,2	21	38,2	42	33,6	68	52,3	76	35,7

Vastused väitele „Enamik suguhaigusi nakkavad kergemini kui HIV“

(halli taustaga on tähistatud õiged vastused väidetele)

Vastus	Harku ja Murru vangla						Tallinna vangla		Tartu vangla		Viru vangla	
	Harku territoorium (naised)		Harku territoorium (mehed)		Murru territoorium							
	n	%	n	%	n	%	n	%	n	%	n	%
täiesti nõus	19	32,2	6	25,0	12	23,5	44	36,4	30	23,2	50	23,8
pigem nõus	13	22,0	7	29,2	7	13,7	16	13,2	25	19,4	31	14,8
pigem ei ole nõus	9	15,3	2	8,3	8	15,7	7	5,8	16	12,4	26	12,4
üldse ei ole nõus	7	11,9	-	-	9	17,7	12	9,9	16	12,4	23	10,9
ei oska öelda	11	18,6	9	37,5	15	29,4	42	34,7	42	32,6	80	38,1
KOKKU	59	100	24	100,0	51	100,0	121	100,0	129	100,0	210	100,0
märkimata	4		7		4		4		1		3	

LISA 13: Teadmised HIV-testi tegemise võimalustest vanglate lõikes

Järgnevad tabelid kajastavad vastuseid küsimustele, mis on seotud HIV-testi tegemise võimalustega Eestis.

(halli taustaga on tähistatud õige vastus küsimusele)

AIDSi Nõustamiskabinet

Vastus	Harku ja Murru vangla						Tallinna vangla		Tartu vangla		Viru vangla	
	Harku territoorium (naised)		Harku territoorium (mehed)		Murru territoorium							
	n	%	n	%	n	%	n	%	n	%	n	%
jah	45	90,0	14	60,9	41	83,7	77	66,4	98	78,4	132	64,7
ei	2	4,0	1	4,3	1	20,0	10	8,6	10	8,0	13	6,4
ei tea	3	6,0	8	34,8	7	14,3	29	25,0	17	13,6	59	28,9
KOKKU	50	100	23	100,0	49	100,0	116	100,0	125	100,0	204	100,0
märkimata	13		8		6		9		5		9	

Noorte nõustamiskeskus

Vastus	Harku ja Murru vangla						Tallinna vangla		Tartu vangla		Viru vangla	
	Harku territoorium (naised)		Harku territoorium (mehed)		Murru territoorium							
	n	%	n	%	n	%	n	%	n	%	n	%
jah	27	67,5	7		20	46,5	30	28,3	50	42,0	66	33,8
ei	6	15,0	1		3	7,0	16	15,1	19	16,0	20	10,3
ei tea	7	17,5	8		20	46,5	60	56,6	50	42,0	109	55,9
KOKKU	40	100	16	100,0	43	100,0	106	100,0	119	100,0	195	100,0
märkimata	23		15		12		19		11		18	

Vangla arst

Vastus	Harku ja Murru vangla						Tallinna vangla		Tartu vangla		Viru vangla	
	Harku territoorium (naised)		Harku territoorium (mehed)		Murru territoorium							
	n	%	n	%	n	%	n	%	n	%	n	%
jah	49	92,4	10	52,6	43	86,0	104	86,7	125	96,8	178	86,0
ei	1	1,9	1	5,3	1	2,0	3	2,5	2	1,6	5	2,4
ei tea	3	5,7	8	42,1	6	12,0	13	10,8	2	1,6	24	11,6
KOKKU	53	100	19	100,0	50	100,0	120	100,0	129	100,0	207	100,0
märkimata	10		12		5		5		1		6	

Perearst

<i>Vastus</i>	<i>Harku ja Murru vangla</i>						<i>Tallinna vangla</i>		<i>Tartu vangla</i>		<i>Viru vangla</i>	
	<i>Harku territoorium (naised)</i>		<i>Harku territoorium (mehed)</i>		<i>Murru territoorium</i>		<i>n</i>	<i>%</i>	<i>n</i>	<i>%</i>	<i>n</i>	<i>%</i>
	<i>n</i>	<i>%</i>	<i>n</i>	<i>%</i>	<i>n</i>	<i>%</i>						
jah	36	75,0	8	44,4	33	73,3	56	50,0	82	66,7	115	55,3
ei	5	10,4	1	5,6	2	4,5	14	12,5	17	13,8	25	12,0
ei tea	7	14,6	9	50,0	10	22,2	42	37,5	24	19,5	68	32,7
KOKKU	48	100	18	100,0	45	100,0	112	100,0	123	100,0	208	100,0
märkimata	15		13		10		13		7		5	

Eriarst

<i>Vastus</i>	<i>Harku ja Murru vangla</i>						<i>Tallinna vangla</i>		<i>Tartu vangla</i>		<i>Viru vangla</i>	
	<i>Harku territoorium (naised)</i>		<i>Harku territoorium (mehed)</i>		<i>Murru territoorium</i>		<i>n</i>	<i>%</i>	<i>n</i>	<i>%</i>	<i>n</i>	<i>%</i>
	<i>n</i>	<i>%</i>	<i>n</i>	<i>%</i>	<i>n</i>	<i>%</i>						
jah	35	72,9	12	60,0	32	71,1	71	64,0	85	68,5	132	65,0
ei	4	8,3	1	5,0	2	4,4	5	4,5	14	11,3	13	6,4
ei tea	9	18,8	7	35,0	11	24,5	35	31,5	25	20,2	58	28,6
KOKKU	48	100	20	100,0	45	100,0	111	100,0	124	100,0	203	100,0
märkimata	15		11		10		19		6		10	

LISA 14: HIVi, AIDSi ja narkomaaniaga seotud uskumused vanglate lõikes

Vastused väitele „Kui inimene nakatub HIVi, siis ta elu kaotab mõtte“

Vastus	Harku ja Murru vangla						Tallinna vangla		Tartu vangla		Viru vangla	
	Harku territoorium (naised)		Harku territoorium (mehed)		Murru territoorium							
	n	%	n	%	n	%	n	%	n	%	n	%
täiesti nõus	8	13,3	10	38,5	4	7,6	10	8,2	5	3,9	15	7,1
pigem nõus	5	8,3	1	3,8	5	9,4	2	1,6	9	7,0	20	9,5
pigem ei ole nõus	11	18,4	2	7,7	8	15,1	33	27,1	30	23,2	60	28,4
üldse ei ole nõus	24	40,0	4	15,4	24	45,3	58	47,5	66	51,2	81	38,4
ei oska öelda	12	20,0	9	34,6	12	22,6	19	15,6	19	14,7	35	16,6
KOKKU	60	100	26	100,0	53	100,0	122	100,0	129	100,0	211	100,0
märkimata	3		5		2		3		1		2	

Vastused väitele „HIV ja AIDS on ainult narkomaanide probleem“

Vastus	Harku ja Murru vangla						Tallinna vangla		Tartu vangla		Viru vangla	
	Harku territoorium (naised)		Harku territoorium (mehed)		Murru territoorium							
	n	%	n	%	n	%	n	%	n	%	n	%
täiesti nõus	2	3,3	6	26,1	1	1,9	3	2,5	4	3,1	4	1,9
pigem nõus	2	3,3	2	8,7	3	5,9	6	5,0	7	5,4	11	5,2
pigem ei ole nõus	13	21,7	6	26,1	13	25,5	35	28,9	22	17,1	44	20,9
üldse ei ole nõus	37	61,7	3	13,0	31	60,8	65	53,7	93	72,1	137	64,9
ei oska öelda	6	10,0	6	26,1	3	5,9	12	9,9	3	2,3	15	7,1
KOKKU	60	100	23	100,0	51	100,0	121	100,0	129	100,0	211	100,0
märkimata	3		8		4		4		1		2	

Vastused väitele „Ühiskond ja teised inimesed ei pea tegelema narkomaani probleemidega“

Vastus	Harku ja Murru vangla						Tallinna vangla		Tartu vangla		Viru vangla	
	Harku territoorium (naised)		Harku territoorium (mehed)		Murru territoorium							
	n	%	n	%	n	%	n	%	n	%	n	%
täiesti nõus	4	6,7	5	20,0	4	7,9	15	12,3	9	6,9	21	9,9
pigem nõus	8	13,3	3	12,0	2	3,9	8	6,5	1	0,8	13	6,1
pigem ei ole nõus	9	15,0	8	32,0	12	23,5	19	15,6	19	14,6	38	17,8
üldse ei ole nõus	34	56,7	7	28,0	30	58,8	71	58,2	95	73,1	116	54,5
ei oska öelda	5	8,3	2	8,0	3	5,9	9	7,4	6	4,6	25	11,7
KOKKU	60	100	25	100,0	51	100,0	122	100,0	130	100,0	213	100,0
märkimata	3		6		4		3					

Vastused väitele „Ennast ei ole võimalik HIV-nakkuse eest kaitsta“

Vastus	Harku ja Murru vangla						Tallinna vangla		Tartu vangla		Viru vangla	
	Harku territoorium (naised)		Harku territoorium (mehed)		Murru territoorium							
	n	%	n	%	n	%	n	%	n	%	n	%
täiesti nõus	5	8,5	5	19,2	1	2,0	9	7,4	2	1,5	12	5,6
pigem nõus	3	5,1	1	3,9	1	2,0	7	5,8	3	2,3	4	1,9
pigem ei ole nõus	13	22,0	8	30,8	10	19,6	19	15,7	11	8,5	35	16,5
üldse ei ole nõus	32	54,2	5	19,2	32	62,7	70	57,9	105	80,8	140	65,7
ei oska öelda	6	10,2	7	26,9	7	13,7	16	13,2	9	6,9	22	10,3
KOKKU	59	100	26	100,0	51	100,0	121	100,0	130	100,0	213	100,0
märkimata	4		5		4		4					

LISA 15: Suhtumine HIVi nakatunud inimestesse vanglate lõikes

Vastused väitele „Oleksin nõus elama ühes kambris inimesega, kes on nakatunud HIVi“

(halli taustaga on tähistatud tolerantsed vastused väitele)

Vastus	Harku ja Murru vangla						Tallinna vangla		Tartu vangla		Viru vangla	
	Harku territoorium (naised)		Harku territoorium (mehed)		Murru territoorium							
	n	%	n	%	n	%	n	%	n	%	n	%
täiesti nõus	27	45,8	-	-	14	25,5	33	26,8	48	36,9	42	19,8
pigem nõus	11	18,6	-	-	6	10,9	24	19,5	24	18,5	33	15,6
pigem ei ole nõus	7	11,9	5	20,8	17	30,9	28	22,8	16	12,3	57	26,9
üldse ei ole nõus	10	16,9	15	62,5	10	18,2	23	18,7	33	25,4	59	27,8
ei oska öelda	4	6,8	4	16,7	8	14,5	15	12,2	9	6,9	21	9,9
KOKKU	59	100	24	100,0	55	100,0	123	100,0	130	100,0	212	100,0
märkimata	4		7				2				1	

Vastused väitele „Valvur, kes on nakatunud HIVi, võib vanglas edasi töötada“

(halli taustaga on tähistatud tolerantsed vastused väitele)

Vastus	Harku ja Murru vangla						Tallinna vangla		Tartu vangla		Viru vangla	
	Harku territoorium (naised)		Harku territoorium (mehed)		Murru territoorium							
	n	%	n	%	n	%	n	%	n	%	n	%
täiesti nõus	13	22,0	2	8,3	11	20,8	19	16,0	35	26,9	38	17,9
pigem nõus	14	23,8	-	-	5	9,4	20	16,8	21	16,2	30	14,2
pigem ei ole nõus	3	5,1	7	29,2	7	13,2	15	12,6	21	16,2	31	14,6
üldse ei ole nõus	16	27,1	11	45,8	18	34,0	38	31,9	31	23,8	53	25,0
ei oska öelda	13	22,0	4	16,7	12	22,6	27	22,7	22	16,9	60	28,3
KOKKU	59	100	24	100,0	53	100,0	119	100,0	130	100,0	212	100,0
märkimata	4		7		2		6				1	

Vastused väitele „Oleksin nõus sööma ühes lauas HIVi nakatunud inimesega“

(halli taustaga on tähistatud tolerantsed vastused väitele)

Vastus	Harku ja Murru vangla						Tallinna vangla		Tartu vangla		Viru vangla	
	Harku territoorium (naised)		Harku territoorium (mehed)		Murru territoorium		n	%	n	%	n	%
	n	%	n	%	n	%						
täiesti nõus	25	43,1	3	12,0	18	34,6	46	38,0	82	63,1	92	43,4
pigem nõus	10	17,2	3	12,0	11	21,2	31	25,6	17	13,1	48	22,6
pigem ei ole nõus	7	12,1	5	20,0	7	13,5	18	14,9	13	10,0	28	13,2
üldse ei ole nõus	13	22,4	12	48,0	10	19,2	16	13,2	15	11,5	30	14,2
ei oska öelda	3	5,2	2	8,0	6	11,5	10	8,3	3	2,3	14	6,6
KOKKU	58	100	25	100,0	52	100,0	121	100,0	130	100,0	212	100,0
märkimata	5		6		3		4				1	

Vastused väitele „Lõpetaksin oma tuttavaga suhtlemise, kui ta on nakatunud HIVi“

(halli taustaga on tähistatud tolerantsed vastused väitele)

Vastus	Harku ja Murru vangla						Tallinna vangla		Tartu vangla		Viru vangla	
	Harku territoorium (naised)		Harku territoorium (mehed)		Murru territoorium		n	%	n	%	n	%
	n	%	n	%	n	%						
täiesti nõus	2	3,4	7	29,2	2	3,8	2	1,6	2	1,6	7	3,3
pigem nõus	3	5,1	3	12,5	2	3,8	2	1,6	3	2,3	5	2,4
pigem ei ole nõus	3	5,1	5	20,8	6	11,3	18	14,8	12	9,2	36	17,0
üldse ei ole nõus	46	77,9	3	12,5	40	75,5	86	70,5	108	83,1	154	72,6
ei oska öelda	5	8,5	6	25,0	3	5,6	14	11,5	5	3,8	10	4,7
KOKKU	59	100	24	100,0	53	100,0	122	100,0	130	100,0	212	100,0
märkimata	4		7		2		1				1	

Vastused väitele „Süüdimõistetud, kes on nakatunud HIVi, peaks karistust kandma eraldi osakonnas“

(halli taustaga on tähistatud tolerantseid vastuseid väitele)

Vastus	Harku ja Murru vangla						Tallinna vangla		Tartu vangla		Viru vangla	
	Harku territoorium (naised)		Harku territoorium (mehed)		Murru territoorium		n	%	n	%	n	%
	n	%	n	%	n	%						
täiesti nõus	9	15,5	16	64,0	11	20,7	23	18,9	25	19,3	60	28,3
pigem nõus	10	17,2	3	12,0	10	18,9	21	17,2	19	14,6	38	17,9
pigem ei ole nõus	5	8,6	1	4,0	7	13,2	12	9,8	9	6,9	31	14,6
üldse ei ole nõus	31	53,5	3	12,0	15	28,3	46	37,7	68	52,3	55	26,0
ei oska öelda	3	5,2	2	8,0	10	18,9	20	16,4	9	6,9	28	13,2
KOKKU	58	100	25	100,0	53	100,0	122	100,0	130	100,0	212	100,0
märkimata	5		6		2		3				1	

HIVi nakatunud inimestesse tolerantne suhtumine (% valimist)

Indikaator näitab nende süüdimõistetute hulka, kes andsid tolerantse vastuse korraga kõigi väidete osas. Ehk need süüdimõistetud on tolerantse suhtumisega HIVi nakatunud inimestesse

	Harku ja Murru vangla						Tallinna vangla		Tartu vangla		Viru vangla	
	Harku territoorium (naised)		Harku territoorium (mehed)		Murru territoorium		n	%	n	%	n	%
	n	%	n	%	n	%						
Indikaator	15	23,8	-	-	9	16,4	22	17,6	33	25,4	33	15,5

LISA 16: Tuberkuloosi haigestumise ja teadmistega seotud andmed vanglate lõikes

Süüdimõistetud, kes on oma elu jooksul elanud, õppinud, töötanud ühes ruumis või viibinud ühes kambris koos teadaolevalt tuberkuloosi haigestunud inimesega

Vastus	Harku ja Murru vangla						Tallinna vangla		Tartu vangla		Viru vangla	
	Harku territoorium (naised)		Harku territoorium (mehed)		Murru territoorium							
	n	%	n	%	n	%	n	%	n	%	n	%
jah	10	21,3	16	59,3	27	50,9	48	39,4	59	45,4	55	27,1
ei	33	70,2	9	33,3	19	35,9	42	34,4	61	46,9	109	53,7
ei tea	4	8,5	2	7,4	7	13,2	32	26,2	10	7,7	39	19,2
KOKKU	47	100	27	100,0	53	100,0	122	100,0	130	100,0	203	100,0
märkimata	16		4		2		3				10	

Süüdimõistetud, kellele arst on kunagi ütelnud, et tal on tuberkuloos

Vastus	Harku ja Murru vangla						Tallinna vangla		Tartu vangla		Viru vangla	
	Harku territoorium (naised)		Harku territoorium (mehed)		Murru territoorium							
	n	%	n	%	n	%	n	%	n	%	n	%
jah	2	4,2	1	4,2	5	9,6	5	4,2	3	2,3	4	2,0
ei	46	95,8	23	95,8	45	86,5	110	91,6	125	97,7	194	95,1
ei mäleta	-	-	-	-	2	3,9	5	4,2	-	-	6	2,9
KOKKU	48	100	24	100,0	52	100,0	120	100,0	128	100,0	204	100,0
märkimata	15		7		3		5		2		9	

Järgmised küsimused on seotud teadlikkusega arstidest, kelle poole on võimalik pöörduda, kui on tuberkuloosi haigestumise kahtlus

(halli taustaga on tähistatud õiged vastused väidetele)

Perearst

Vastus	Harku ja Murru vangla						Tallinna vangla		Tartu vangla		Viru vangla	
	Harku territoorium (naised)		Harku territoorium (mehed)		Murru territoorium							
	n	%	n	%	n	%	n	%	n	%	n	%
jah	32	88,9	15	78,9	40	95,2	95	88,8	105	89,8	164	88,6
ei	-	-	1	5,3	-	-	1	0,9	4	3,4	4	2,2
ei tea	4	11,1	3	15,8	2	4,8	11	10,3	8	6,8	17	9,2
KOKKU	36	100	19	100,0	42	100,0	107	100,0	117	100,0	185	100,0
märkimata	27		12		13		18		13		28	

Kopsuarst

Vastus	Harku ja Murru vangla						Tallinna vangla		Tartu vangla		Viru vangla	
	Harku territoorium (naised)		Harku territoorium (mehed)		Murru territoorium							
	n	%	n	%	n	%	n	%	n	%	n	%
jah	26	72,2	9		25	62,5	55	55,6	71	61,7	84	49,7
ei	1	2,8	1		3	7,5	4	4,0	8	7,0	11	6,5
ei tea	9	25,0	3		12	30,0	40	40,4	36	31,3	74	43,8
KOKKU	36	100	13	100,0	40	100,0	99	100,0	115	100,0	169	100,0
märkimata	27		18		15		26		15		44	

Vangla arst

Vastus	Harku ja Murru vangla						Tallinna vangla		Tartu vangla		Viru vangla	
	Harku territoorium (naised)		Harku territoorium (mehed)		Murru territoorium							
	n	%	n	%	n	%	n	%	n	%	n	%
jah	35	92,1	14		46	95,8	96	86,5	112	92,6	166	87,8
ei	1	2,6	2		-	-	3	2,7	4	3,3	4	2,1
ei tea	2	5,3	2		2	4,2	12	10,8	5	4,1	19	10,1
KOKKU	38	100	18	100,0	48	100,0	111	100,0	121	100,0	189	100,0
märkimata	25		13		7		14		9		24	

Järgnevad küsimused on seotud teadmistega, mis on seotud kaebustest, mis võivad viidata tuberkuloosi haigestumisele

(halli taustaga on tähistatud õiged vastused väidetele)

Öine higistamine

Vastus	Harku ja Murru vangla						Tallinna vangla		Tartu vangla		Viru vangla	
	Harku territoorium (naised)		Harku territoorium (mehed)		Murru territoorium							
	n	%	n	%	n	%	n	%	n	%	n	%
jah	16	44,4	2		19	45,2	48	45,7	64	53,8	51	27,7
ei	2	5,6	4		3	7,2	5	4,8	10	8,4	15	8,2
ei tea	18	50,0	9		20	47,6	52	49,5	45	37,8	118	64,1
KOKKU	36	100	15	100,0	42	100,0	105	100,0	119	100,0	184	100,0
märkimata	27		16		13		20		11		29	

Kõhuvalu

Vastus	Harku ja Murru vangla						Tallinna vangla		Tartu vangla		Viru vangla	
	Harku territoorium (naised)		Harku territoorium (mehed)		Murru territoorium							
	n	%	n	%	n	%	n	%	n	%	n	%
jah	3	9,4	1		3	8,3	1	1,1	1	1,0	7	4,0
ei	7	21,9	4		11	30,6	20	21,3	42	39,6	43	24,4
ei tea	22	68,7	7		22	61,1	73	77,6	63	59,4	126	71,6
KOKKU	32	100	12	100,0	36	100,0	94	100,0	106	100,0	176	100,0
märkimata	31		19		19		31		24		37	

Köha, mis on kestnud üle kahe nädala

Vastus	Harku ja Murru vangla						Tallinna vangla		Tartu vangla		Viru vangla	
	Harku territoorium (naised)		Harku territoorium (mehed)		Murru territoorium							
	n	%	n	%	n	%	n	%	n	%	n	%
jah	28	73,7	5		25	61,0	74	67,9	94	77,7	114	60,3
ei	1	2,6	2		1	2,4	-	-	3	2,5	4	2,1
ei tea	9	23,7	8		15	36,6	35	32,1	24	19,8	71	37,6
KOKKU	38	100	15	100,0	41	100,0	109	100,0	121	100,0	189	100,0
märkimata	25		16		14		16		9		24	

Vere köhimine

Vastus	Harku ja Murru vangla						Tallinna vangla		Tartu vangla		Viru vangla	
	Harku territoorium (naised)		Harku territoorium (mehed)		Murru territoorium							
	n	%	n	%	n	%	n	%	n	%	n	%
jah	34	81,0	10	47,6	34	75,6	88	79,3	112	88,9	152	76,4
ei	-	-	2	9,5	-	-	1	0,9	1	0,8	2	1,0
ei tea	8	19,0	9	42,9	11	24,4	22	19,8	13	10,3	45	22,6
KOKKU	42	100	21	100,0	45	100,0	111	100,0	126	100,0	199	100,0
märkimata	21		10		10		14		4		14	

Peavalu

Vastus	Harku ja Murru vangla						Tallinna vangla		Tartu vangla		Viru vangla	
	Harku territoorium (naised)		Harku territoorium (mehed)		Murru territoorium							
	n	%	n	%	n	%	n	%	n	%	n	%
jah	8	24,3	2		6	16,2	12	12,8	19	17,6	26	14,4
ei	4	12,1	4		6	16,2	17	18,1	30	27,8	24	13,2
ei tea	21	63,6	8		25	67,6	65	69,1	59	54,6	131	72,4
KOKKU	33	100	14	100,0	37	100,0	94	100,0	108	100,0	181	100,0
märkimata	30		17		18		31		22		32	

Teadmised kaebustest, mis võivad viidata tuberkuloosi haigestumisele (% valimist)

Indikaator näitab nende süüdimõistetute hulka, kes oskasid vastata õigesti korraga kõigi kaebuste osas. Ehk need süüdimõistetud omavad korrektseid teadmisi kaebustest, mis võivad viidata tuberkuloosi haigestumisele.

	Harku ja Murru vangla						Tallinna vangla		Taru vangla		Viru vangla	
	Harku territoorium (naised)		Harku territoorium (mehed)		Murru territoorium							
	n	%	n	%	n	%	n	%	n	%	n	%
Indikaator	0	0	0	0	4	7,3	9	7,2	15	11,5	5	2,3

LISA 17: Seksuaalsuhted vanglate lõikes

Seksuaalvahekord kinnipidamisasutuses

	Harku ja Murru vangla						Tallinna vangla		Tartu vangla		Viru vangla	
	Harku territoorium (naised)		Harku territoorium (mehed)		Murru territoorium		n	%	n	%	n	%
	n	%	n	%	n	%						
on olnud seksuaalvahekorras	5	9,3	5	19,2	21	41,2	43	36,1	45	35,7	53	26,8
ei ole olnud seksuaalvahekorras	49	90,7	21	80,8	30	58,8	76	63,9	81	64,3	145	73,2
KOKKU	54	100	26	100,0	51	100,0	119	100,0	126	100,0	198	100,0
märkimata	9		5		4		6		4		15	

Aeg, millal viimati oldi seksuaalvahekorras kinnipidamisasutuses (% kinnipidamisasutuses seksuaalvahekorras olnud süüdimõistetutest)

Aeg	Harku ja Murru vangla						Tallinna vangla		Tartu vangla		Viru vangla	
	Harku territoorium (naised)		Harku territoorium (mehed)		Murru territoorium		n	%	n	%	n	%
	n	%	n	%	n	%						
viimase 12 kuu jooksul	2		2		10	47,6	21	53,8	13	31,0	36	70,6
rohkem kui 12 kuud tagasi	3		3		11	52,4	18	46,2	29	69,0	15	29,4
KOKKU	5	100	5	100,0	21	100,0	39	100,0	42	100,0	51	100,0
märkimata							4		3		2	

Partnerite arv (viimase 12 kuu jooksul kinnipidamisasutuses seksuaalvahekorras olnud süüdimõistetutest)

Arv	Harku ja Murru vangla						Tallinna vangla		Tartu vangla		Viru vangla	
	Harku territoorium (naised)		Harku territoorium (mehed)		Murru territoorium		n	%	n	%	n	%
	n	%	n	%	n	%						
1	1		2		10		18		12		32	97,0
2	-		-		-		1		1		1	3,0
3	-		-		-		2		-		-	
KOKKU	1	100	2	100,0	10	100,0	21	100,0	13	100,0	33	100,0
märkimata	1										3	

**Pikaajalised kokkusaamised abikaasa või elukaaslasega viimase 12 kuu jooksul
(viimase 12 kuu jooksul kinnipidamisasutuses seksuaalvahekorras olnud süüdimõistetutest)**

	<i>Harku ja Murru vangla</i>						<i>Tallinna vangla</i>		<i>Tartu vangla</i>		<i>Viru vangla</i>	
	<i>Harku territoorium (naised)</i>		<i>Harku territoorium (mehed)</i>		<i>Murru territoorium</i>							
	<i>n</i>	<i>%</i>	<i>n</i>	<i>%</i>	<i>n</i>	<i>%</i>	<i>n</i>	<i>%</i>	<i>n</i>	<i>%</i>	<i>n</i>	<i>%</i>
on pikaajalised kokkusaamised	1		2		10		19		11		32	97,0
ei ole pikaajalisi kokkusaamisi	-		-		-		2		2		1	3,0
KOKKU	1	100	2	100,0	10	100,0	21	100,0	13	100,0	33	100,0
märkimata	1										3	

**Seksuaalvahekord kinnipidamisasutuses samast soost partneriga viimase 12 kuu jooksul
(viimase 12 kuu jooksul kinnipidamisasutuses seksuaalvahekorras olnud süüdimõistetutest)**

	<i>Harku ja Murru vangla</i>						<i>Tallinna vangla</i>		<i>Tartu vangla</i>		<i>Viru vangla</i>	
	<i>Harku territoorium (naised)</i>		<i>Harku territoorium (mehed)</i>		<i>Murru territoorium</i>							
	<i>n</i>	<i>%</i>	<i>n</i>	<i>%</i>	<i>n</i>	<i>%</i>	<i>n</i>	<i>%</i>	<i>n</i>	<i>%</i>	<i>n</i>	<i>%</i>
on samast soost partner	-		-		-		2		3		1	3,1
ei ole samast soost partner	1		2		9		18		10		31	96,9
KOKKU	1	100	2	100,0	9	100,0	20	100,0	13	100,0	32	100,0
märkimata	1				1		1				4	

LISA 18: Teadmine vangla poolt tasuta pakutavatest vahenditest ja teenustest ning tasuta vahendite saamise sagedus vanglate lõikes

Järgnevad tabelid kajastavad vastuseid küsimustele, mis on seotud teadlikkusega tasuta vahendite jagamisest ja teenuste pakkumisest vanglas. Küsimus oli „Kas vangla poolt on võimalik saada tasuta järgmisi vahendeid või teenuseid?“ Andmete analüüsi ajaks ei jaga vangla enam lubrikanti ning kondoomid on saadaval vaid ruumides, kus toimuvad abikaasa või elukaaslasega pikaajalised kokkusaamised.

Kondoomid

Vastus	Harku ja Murru vangla						Tallinna vangla		Tartu vangla		Viru vangla	
	Harku territoorium (naised)		Harku territoorium (mehed)		Murru territoorium							
	n	%	n	%	n	%	n	%	n	%	n	%
jah	21	45,7	4	19,0	23	51,1	37	32,5	38	30,4	44	22,2
ei	11	23,9	4	19,0	10	22,2	47	41,2	55	44,0	68	34,4
ei tea	14	30,4	13	62,0	12	26,7	30	26,3	32	25,6	86	43,4
KOKKU	46	100	21	100,0	45	100,0	114	100,0	125	100,0	198	100,0
märkimata	17		10		10		11		5		15	

Lubrikant

Vastus	Harku ja Murru vangla						Tallinna vangla		Tartu vangla		Viru vangla	
	Harku territoorium (naised)		Harku territoorium (mehed)		Murru territoorium							
	n	%	n	%	n	%	n	%	n	%	n	%
jah	9	23,1	-	-	6	14,3	7	6,2	7	6,2	10	5,2
ei	10	25,6	6	30,0	9	21,4	47	42,0	41	42,0	51	26,7
ei tea	20	51,3	14	70,0	27	64,3	58	51,8	70	51,8	130	68,1
KOKKU	39	100	20	100,0	42	100,0	112	100,0	118	100,0	191	100,0
märkimata	24		11		13		13		12		22	

Desinfitseerimisvahendid

Vastus	Harku ja Murru vangla						Tallinna vangla		Tartu vangla		Viru vangla	
	Harku territoorium (naised)		Harku territoorium (mehed)		Murru territoorium		n	%	n	%	n	%
	n	%	n	%	n	%						
jah	11	26,2	2	10,5	18	40,9	26	23,4	22	18,3	44	23,2
ei	20	47,6	4	21,1	11	25,0	44	36,7	58	48,4	57	30,0
ei tea	11	26,2	13	68,4	15	34,1	41	36,9	40	33,3	89	46,8
KOKKU	42	100	19	100,0	44	100,0	111	100,0	120	100,0	190	100,0
märkimata	21		12		11		14		10		23	

Testimine hepatiidide suhtes

Vastus	Harku ja Murru vangla						Tallinna vangla		Tartu vangla		Viru vangla	
	Harku territoorium (naised)		Harku territoorium (mehed)		Murru territoorium		n	%	n	%	n	%
	n	%	n	%	n	%						
jah	31	72,1	3	15,0	25	56,8	65	56,5	87	70,2	114	57,3
ei	4	9,3	4	20,0	5	11,4	24	20,9	15	12,1	26	13,1
ei tea	8	18,6	13	65,0	14	31,8	26	22,6	22	17,7	59	29,6
KOKKU	43	100	20	100,0	44	100,0	115	100,0	124	100,0	199	100,0
märkimata	20		11		11		10		6		14	

B-hepatiidi vastu vaksineerimine

Vastus	Harku ja Murru vangla						Tallinna vangla		Tartu vangla		Viru vangla	
	Harku territoorium (naised)		Harku territoorium (mehed)		Murru territoorium		n	%	n	%	n	%
	n	%	n	%	n	%						
jah	32	74,4	1	5,3	24	53,3	42	36,8	70	56,5	73	37,8
ei	4	9,3	4	21,0	5	11,1	27	23,7	17	13,7	29	15,0
ei tea	7	16,3	14	73,7	16	35,6	45	39,5	37	29,8	91	47,2
KOKKU	43	100	19	100,0	45	100,0	114	100,0	124	100,0	193	100,0
märkimata	20		12		10		11		6		20	

HIV-testimine ja nõustamine

Vastus	Harku ja Murru vangla						Tallinna vangla		Tartu vangla		Viru vangla	
	Harku territoorium (naised)		Harku territoorium (mehed)		Murru territoorium							
	n	%	n	%	n	%	n	%	n	%	n	%
jah	38	86,4	3	15,0	39	83,0	95	81,9	115	90,6	153	76,5
ei	2	4,5	1	5,0	3	6,4	7	6,0	6	4,7	9	4,5
ei tea	4	9,1	16	80,0	5	10,6	14	12,1	6	4,7	38	19,0
KOKKU	44	100	20	100,0	47	100,0	116	100,0	127	100,0	200	100,0
märkimata	19		11		8		9		3		13	

Vajadusel tasuta kondoomide saamise sagedus viimase 12 kuu jooksul

Sagedus	Harku ja Murru vangla						Tallinna vangla		Tartu vangla		Viru vangla	
	Harku territoorium (naised)		Harku territoorium (mehed)		Murru territoorium							
	n	%	n	%	n	%	n	%	n	%	n	%
mul ei ole neid vaja läinud	30	68,2	14	70,0	42	84,0	95	79,9	102	81,6	150	75,8
mitte kunagi	11	25,0	5	25,0	6	12,0	20	16,8	23	18,4	43	21,7
harva	1	2,3	-	-	2	4,0	1	0,8	-	-	2	1,0
enamasti	-	-	-	-	-	-	1	0,8	-	-	-	-
alati	2	4,5	1	5,0	-	-	2	1,7	-	-	3	1,5
KOKKU	44	100	20	100,0	50	100,0	119	100,0	125	100,0	198	100,0
märkimata	19		11		5		6		5		15	

Vajadusel tasuta desinfitseerimisvahendite saamise sagedus viimase 12 kuu jooksul

Sagedus	Harku ja Murru vangla						Tallinna vangla		Tartu vangla		Viru vangla	
	Harku territoorium (naised)		Harku territoorium (mehed)		Murru territoorium							
	n	%	n	%	n	%	n	%	n	%	n	%
mul ei ole neid vaja läinud	17	41,5	13	68,4	36	73,5	48	40,7	63	50,4	107	54,3
mitte kunagi	17	41,5	5	26,3	9	18,4	45	38,1	52	41,6	56	28,4
harva	5	12,2	1	5,3	3	6,1	17	14,4	8	6,4	20	10,1
enamasti	2	4,8	-	-	-	-	5	4,2	2	1,6	7	3,6
alati	-	-	-	-	1	2,0	3	2,6	-	-	7	3,6
KOKKU	41	100	19	100,0	49	100,0	118	100,0	125	100,0	197	100,0
märkimata	22		12		6		7		5		16	

LISA 19: Nõustamine ja testimine HIVi suhtes vanglate lõikes

Aeg, millal viimati testiti HIVi suhtes

Aeg	Harku ja Murru vangla						Tallinna vangla		Tartu vangla		Viru vangla	
	Harku territoorium (naised)		Harku territoorium (mehed)		Murru territoorium							
	n	%	n	%	n	%	n	%	n	%	n	%
viimase 12 kuu jooksul	38	86,4	9	45,0	45	84,9	92	78,6	115	89,8	165	82,5
1-3 aastat tagasi	3	6,8	5	25,0	6	11,3	12	10,3	11	8,6	25	12,5
4-5 aastat tagasi	2	4,5	1	5,0	1	1,9	6	5,1	1	0,8	3	1,5
rohkem kui 5 aastat tagasi	-	-	-	-	1	1,9	-	-	1	0,8	2	1,0
mind ei ole kunagi HIVi suhtes testitud	1	2,3	5	25,0	-	-	7	6,0	-	-	5	2,5
KOKKU	44	100	20	100,0	53	100,0	117	100,0	128	100,0	200	100,0
märkimata	19		11		2		8		2		13	

HIVi suhtes testimine kinnipidamisasutuses

	Harku ja Murru vangla						Tallinna vangla		Tartu vangla		Viru vangla	
	Harku territoorium (naised)		Harku territoorium (mehed)		Murru territoorium							
	n	%	n	%	n	%	n	%	n	%	n	%
on testitud	42	93,3	11	64,7	50	100,0	105	89,7	125	99,2	188	94,9
ei ole testitud	3	6,7	6	35,3	-		12	10,3	1	0,8	10	5,1
KOKKU	45	100	17	100,0	50	100,0	117	100,0	126	100,0	198	100,0
märkimata	18		14		5		8		4		15	

Aeg, millal viimati HIVi suhtes testiti kinnipidamisasutuses (% kinnipidamisasutuses testitud süüdimõistetutest)

Aeg	Harku ja Murru vangla						Tallinna vangla		Tartu vangla		Viru vangla	
	Harku territoorium (naised)		Harku territoorium (mehed)		Murru territoorium							
	n	%	n	%	n	%	n	%	n	%	n	%
viimase 12 kuu jooksul	37	88,1	7		43	86,0	90	85,7	111	88,8	161	85,6
rohkem kui 12 kuud tagasi	5	11,9	4		7	14,0	15	14,3	14	11,2	27	14,4
KOKKU	42	100	11	100,0	50	100,0	105	100,0	125	100,0	188	100,0
märkimata												

Järgnevad tabelid kajastavad vastuseid küsimustele, mis on seotud teemadega, millest räägiti viimasel korral kinnipidamisasutuses HIVi suhtes testimisel (% kinnipidamisasutuses testitud süüdimõistetutest)

Kondoomi kasutamise vajalikkus

Vastus	Harku ja Murru vangla						Tallinna vangla		Tartu vangla		Viru vangla	
	Harku territoorium (naised)		Harku territoorium (mehed)		Murru territoorium							
	n	%	n	%	n	%	n	%	n	%	n	%
jah	10	27,8	1		6	13,6	14	13,8	42	34,7	36	20,2
ei	22	61,1	10		32	72,8	83	82,2	77	63,6	126	70,8
mäleta	4	11,1	-		6	13,6	4	4,0	2	1,7	16	9,0
KOKKU	36	100	11	100,0	44	100,0	101	100,0	121	100,0	178	100,0
märkimata	6				6		4		4		10	

Ühise süstla kasutamise kahjulikkus

Vastus	Harku ja Murru vangla						Tallinna vangla		Tartu vangla		Viru vangla	
	Harku territoorium (naised)		Harku territoorium (mehed)		Murru territoorium							
	n	%	n	%	n	%	n	%	n	%	n	%
jah	10	27,8	1		8	18,6	15	15,0	41	34,4	49	27,5
ei	23	63,9	10		33	76,7	81	81,0	71	59,7	112	62,9
mäleta	3	8,3	-		2	4,7	4	4,0	7	5,9	17	9,6
KOKKU	36	100	11	100,0	43	100,0	100	100,0	119	100,0	178	100,0
märkimata	6				7		5		6		10	

Desinfitseerimisvahendite kasutamine

Vastus	Harku ja Murru vangla						Tallinna vangla		Tartu vangla		Viru vangla	
	Harku territoorium (naised)		Harku territoorium (mehed)		Murru territoorium							
	n	%	n	%	n	%	n	%	n	%	n	%
jah	9	24,3	1		5	11,6	14	14,0	27	23,1	27	15,3
ei	23	62,2	10		35	81,4	81	81,0	83	70,9	128	72,3
mäleta	5	13,5	-		3	7,0	5	5,0	7	6,0	22	12,4
KOKKU	37	100	11	100,0	43	100,0	100	100,0	117	100,0	177	100,0
märkimata	5				7		5		8		11	

HIV ja AIDS

Vastus	Harku ja Murru vangla						Tallinna vangla		Tartu vangla		Viru vangla	
	Harku territoorium (naised)		Harku territoorium (mehed)		Murru territoorium							
	n	%	n	%	n	%	n	%	n	%	n	%
jah	12	33,3	1		10	22,7	15	15,0	50	42,0	43	24,3
ei	21	58,4	10		29	65,9	80	80,0	64	53,8	114	64,4
mäleta	3	8,3	-		5	11,4	5	5,0	5	4,2	20	11,3
KOKKU	36	100	11	100,0	44	100,0	100	100,0	119	100,0	177	100,0
märkimata	6				6		5		6		11	

HIV-testi tähendus

Vastus	Harku ja Murru vangla						Tallinna vangla		Tartu vangla		Viru vangla	
	Harku territoorium (naised)		Harku territoorium (mehed)		Murru territoorium							
	n	%	n	%	n	%	n	%	n	%	n	%
jah	14	38,9	1		10	22,7	21	21,4	52	43,7	63	35,8
ei	17	47,2	10		29	65,9	73	74,5	55	46,2	94	53,4
mäleta	5	13,9	-		5	11,4	4	4,1	12	10,1	19	10,8
KOKKU	36	100	11	100,0	44	100,0	98	100,0	119	100,0	176	100,0
märkimata	6				6		7		6		12	

Teistega ühise hügieenitarvete kasutamise kahjulikkus

Vastus	Harku ja Murru vangla						Tallinna vangla		Tartu vangla		Viru vangla	
	Harku territoorium (naised)		Harku territoorium (mehed)		Murru territoorium							
	n	%	n	%	n	%	n	%	n	%	n	%
jah	12	33,3	1		8	18,2	12	12,1	45	37,5	37	21,0
ei	21	58,4	10		33	75,0	81	81,8	71	59,2	117	66,5
mäleta	3	8,3	-		3	6,8	6	6,1	4	3,3	22	12,5
KOKKU	36	100	11	100,0	44	100,0	99	100,0	120	100,0	176	100,0
märkimata	6				6		6		5		12	

Kuidas käituda kokkupuutel verega

Vastus	Harku ja Murru vangla						Tallinna vangla		Tartu vangla		Viru vangla	
	Harku territoorium (naised)		Harku territoorium (mehed)		Murru territoorium		n	%	n	%	n	%
	n	%	n	%	n	%						
jah	9	25,0	1		8	18,6	11	10,9	24	20,0	35	19,8
ei	23	63,9	10		33	76,7	84	83,2	88	73,3	121	68,3
mäleta	4	11,1	1		2	4,7	6	5,9	8	6,7	21	11,9
KOKKU	36	100	11	100,0	43	100,0	101	100,0	120	100,0	177	100,0
märkimata	6				7		4		5		11	

Nõustamine HIV-testi tegemise eel või järel (% kinnipidamisasutuses testitud süüdimõistetutest)

(aluseks on võetud andmed teemade kohta, mida räägiti viimasel testimisel kinnipidamisasutuses)

Aeg	Harku ja Murru vangla						Tallinna vangla		Tartu vangla		Viru vangla	
	Harku territoorium (naised)		Harku territoorium (mehed)		Murru territoorium		n	%	n	%	n	%
	n	%	n	%	n	%						
on räägitud vähemalt ühel teemal	19	51,4	1		17	37,0	29	28,7	70	56,9	87	48,1
ei ole räägitud mitte ühelgi teemal	18	48,6	10		29	63,0	72	71,3	53	43,1	94	51,9
KOKKU	37	100	1	100,0	46	100,0	101	100,0	123	100,0	181	100,0
märkimata	5				4		4		2		7	

Viimase HIV-testi tulemus (% elu jooksul testitud süüdimõistetutest)

Testi tulemus	Harku ja Murru vangla						Tallinna vangla		Tartu vangla		Viru vangla	
	Harku territoorium (naised)		Harku territoorium (mehed)		Murru territoorium		n	%	n	%	n	%
	n	%	n	%	n	%						
positiivne	11	25,6	-		3	6,0	15	13,8	29	23,0	18	9,4
negatiivne	32	74,4	12		45	90,0	88	80,7	93	73,8	154	80,6
Ei saanud testi vastust teada	-	-	1		2	4,0	6	5,5	4	3,2	19	10,0
KOKKU	43	100	13	100,0	50	100,0	109	100,0	126	100,0	191	100,0
märkimata			2		3		1		2		4	

LISA 20: Testimine C-hepatiidi suhtes vanglate lõikes

Aeg, millal viimati testiti C-hepatiidi suhtes

Aeg	Harku ja Murru vangla						Tallinna vangla		Tartu vangla		Viru vangla	
	Harku territoorium (naised)		Harku territoorium (mehed)		Murru territoorium							
	n	%	n	%	n	%	n	%	n	%	n	%
viimase 12 kuu jooksul	25	58,1	7	35,0	22	43,1	38	32,7	67	54,9	85	43,1
1-3 aastat tagasi	10	23,3	2	10,0	9	17,7	30	25,9	22	18,0	36	18,3
4-5 aastat tagasi	1	2,3	1	5,0	4	7,8	8	6,9	3	2,5	7	3,6
rohkem kui 5 aastat tagasi	2	4,7	1	5,0	3	5,9	5	4,3	5	4,1	6	3,0
mind ei ole kunagi C-hepatiidi suhtes testitud	5	11,6	9	45,0	13	25,5	35	30,2	25	20,5	63	32,0
KOKKU	43	100	20	100,0	51	100,0	116	100,0	122	100,0	197	100,0
märkimata	20		11		4		9		8		16	

C-hepatiidi suhtes testimine kinnipidamisasutuses

	Harku ja Murru vangla						Tallinna vangla		Tartu vangla		Viru vangla	
	Harku territoorium (naised)		Harku territoorium (mehed)		Murru territoorium							
	n	%	n	%	n	%	n	%	n	%	n	%
on testitud	33	78,6	10	50,0	35	68,6	69	60,5	88	73,3	117	60,3
ei ole testitud	9	21,4	10	50,0	16	31,4	45	39,5	32	26,7	77	39,7
KOKKU	42	100	20	100,0	51	100,0	114	100,0	120	100,0	194	100,0
märkimata	21		11		4		11		10		19	

Aeg, millal viimati C-hepatiidi suhtes testiti kinnipidamisasutuses (% kinnipidamisasutuses testitud süüdimõistetutest)

Aeg	Harku ja Murru vangla						Tallinna vangla		Tartu vangla		Viru vangla	
	Harku territoorium (naised)		Harku territoorium (mehed)		Murru territoorium							
	n	%	n	%	n	%	n	%	n	%	n	%
viimase 12 kuu jooksul	23	69,7	7		20	57,1	36	52,2	66	75,0	80	68,4
rohkem kui 12 kuud tagasi	10	30,3	3		15	42,9	33	47,8	22	25,0	37	31,6
KOKKU	33	100	10	100,0	35	100,0	69	100,0	88	100,0	117	100,0
märkimata												

Viimase C-hepatiidi testi tulemus (% elu jooksul testitud süüdimõistetutest)

Testi tulemus	Harku ja Murru vangla						Tallinna vangla		Tartu vangla		Viru vangla	
	Harku territoorium (naised)		Harku territoorium (mehed)		Murru territoorium		n	%	n	%	n	%
	n	%	n	%	n	%						
positiivne	14	42,1	-		6	16,2	26	32,9	38	40,8	35	27,3
negatiivne	16	47,1	9		27	73,0	42	53,2	46	49,5	75	58,6
Ei saanud testi vastust teada	4	11,8	-		4	10,8	11	13,9	9	9,7	18	14,1
KOKKU	34	100	9	100,0	37	100,0	79	100,0	93	100,0	128	100,0
märkimata	4		2		1		2		4		6	

LISA 21: Osalemine Convictus Eesti poolt korraldatud tugirühmades vanglate lõikes

Convictus Eesti tugirühmades osalemine viimase 6 kuu jooksul

	Harku ja Murru vangla						Tallinna vangla		Tartu vangla		Viru vangla	
	Harku territoorium (naised)		Harku territoorium (mehed)		Murru territoorium							
	n	%	n	%	n	%	n	%	n	%	n	%
on osalenud	15	35,7	1	4,5	2	4,2	28	23,9	40	32,8	35	17,7
ei ole osalenud	27	64,3	21	95,5	46	95,8	89	76,1	82	67,2	163	82,3
KOKKU	42	100	22	100,0	48	100,0	117	100,0	122	100,0	198	100,0
märkimata	21		9		7		8		3		15	

Convictus Eesti tugirühmades osalemise sagedus (% tugirühmades osalenud süüdimõistetutest)

Sagedus	Harku ja Murru vangla						Tallinna vangla		Tartu vangla		Viru vangla	
	Harku territoorium (naised)		Harku territoorium (mehed)		Murru territoorium							
	n	%	n	%	n	%	n	%	n	%	n	%
iga kord	2		-		2		11	50,0	31	86,1	15	48,4
enamustel kordadel	3		-		-		4	18,2	4	11,1	5	16,1
umbes pooltel kordadel	4		-		-		-	-	-	-	-	-
alla poolte kordadest	1		-		-		3	13,6	-	-	2	6,5
ühel korral	4		-		-		4	18,2	1	2,8	9	29,0
KOKKU	14	100	-			100,0	22	100,0	36	100,0	31	100,0
märkimata	1		1				6		4		4	

Rahulolu Convictus Eesti tugirühma tööga praeguses vanglas (% tugirühmades osalenud süüdimõistetutest)

Hinnang	Harku ja Murru vangla						Tallinna vangla		Tartu vangla		Viru vangla	
	Harku territoorium (naised)		Harku territoorium (mehed)		Murru territoorium							
	n	%	n	%	n	%	n	%	n	%	n	%
väga rahul	7		-		-		14	53,8	12	30,8	11	32,4
üsna rahul	6		-		-		6	23,1	20	51,3	19	55,9
pigem ei ole rahul	1		-		1		4	15,4	5	12,8	1	2,9
ei ole üldse rahul	-		-		1		2	7,7	2	5,1	3	8,8
KOKKU	14	100	-		2	100,0	26	100,0	39	100,0	34	100,0
märkimata	1		1				2		1		1	

Rahulolu Convictus Eesti tugirühma praeguse juhi tööga (% tugirühmades osalenud süüdimõistetutest)

Hinnang	Harku ja Murru vangla						Tallinna vangla		Tartu vangla		Viru vangla	
	Harku territoorium (naised)		Harku territoorium (mehed)		Murru territoorium							
	n	%	n	%	n	%	n	%	n	%	n	%
väga rahul	5		-		2		11	50,0	16	42,1	12	41,4
üsna rahul	4		-		-		7	31,8	17	44,8	13	44,8
pigem ei ole rahul	1		-		-		3	13,6	1	2,6	2	6,9
ei ole üldse rahul	-		-		-		1	4,6	4	10,5	2	6,9
KOKKU	10	100	-		2	100,0	22	100,0	38	100,0	29	100,0
märkimata	5		1				6		2		6	